



## **GODIŠNJA IZVJEŠĆA ZA 2017. GODINU**



**Zagreb, ožujak 2018. godine**



**MAMFORCE®**

## SADRŽAJ:

- GODIŠNJE IZVJEŠĆE UPRAVE ZA 2017. GODINU
  
- KONSOLIDIRANI I NEKONSOLIDIRANI FINACIJSKI IZVJEŠTAJI ZA GODINU ZAVRŠENU NA DAN 31. PROSINCA 2017. GODINE ZAJEDNO S IZVJEŠTAJEM NEOVISNOG REVIZORA ZA JANAF GRUPU I ZA DRUŠTVO JANAF D.D.
  
- IZJAVA OSOBA ODGOVORNIH ZA SASTAVLJANJE GODIŠNJIH IZVJEŠTAJA

**Jadranski naftovod, dioničko društvo**  
Zagreb, Miramarska cesta 24

Broj: 80 /2018

## **Godišnje izvješće Uprave**

**za 2017. godinu**

**Prihvaćeno od Uprave, dana 12. ožujka 2018. godine.**

**Predsjednik Uprave**

**dr. sc. Dragan Kovačević**



Zagreb, ožujak 2018. godine

**Sadržaj:**

- I. Sažetak Izvješća**
- II. Osvrt na poslovanje u 2017. godini**
- III. Najvažniji financijski pokazatelji poslovanja**
  - *Poslovni rezultat i financijski pokazatelji*
  - *Prihodi od prodaje (temeljna djelatnost)*
- IV. Značajni događaji nakon protoka poslovne godine**
- V. Aktivnosti istraživanja i razvoja**
- VI. Informacije o otkupu vlastitih dionica**
- VII. Financijski instrumenti**
- VIII. Izloženost Društva rizicima**
- IX. Temeljni ciljevi i zacrtana strategija Društva u idućim razdobljima**
- X. Izvješća o pojedinim djelatnostima**
  - X.1. Investicijska ulaganja*
  - X.2. Zaštita okoliša*
  - X.3. Upravljanje kvalitetom*
  - X.4. Društvena odgovornost*
  - X.5. Upravljanje ljudskim potencijalima*
- XI. Izjava o primjeni Kodeksa korporativnog upravljanja**
  - XI.1. Značajni imatelji dionica i ograničenja prava iz dionica*
  - XI.2. Pravila za imenovanje i opoziv Uprave, izmjenu Statuta i posebne ovlasti Uprave*
  - XI.3. Sastav i djelovanje Nadzornog odbora*
  - XI.4. Sastav i djelovanje Uprave*
  - XI.5. Opis načina rada glave skupštine*

**I. Sažetak Izvješća**

**dr. sc. Dragan Kovačević**  
**predsjednik Uprave**

**Jakša Marasović**

**Bruno Šarić**

*Jadranski naftovod dioničko društvo je i u 2017. godini nastavilo rasti i ostvarilo najbolje rezultate u povijesti Društva. Ostvareni poslovni prihodi u iznosu od 755.331 tisuću kuna veći su za 2,8% od ostvarenja prethodne godine i za 11,1% u odnosu na plan. Poslovni rashodi u iznosu od 391.340 tisuća kuna manji su za 2,5% od ostvarenih u prethodnoj godini i za 6,9% u usporedbi sa planom. Ukupni prihodi koji iznose 780.780 tisuća kuna i ukupni rashodi koji iznose 426.110 tisuća kuna rezultirali su ostvarenom bruto dobiti od 354.670 tisuća kuna koja je za 4,9% veća od ostvarene u prethodnoj godini i za 38,3% od planiranog iznosa. Neto dobit za 2017. godinu iznosi 290.740 tisuća kuna.*

*Od ukupno ostvarenih prihoda iz temeljne djelatnosti u 2017. godini, 68,1% ostvareno je od poslovanja s inozemnim kupcima. Temeljna djelatnost Društva uključuje transport nafte, skladištenje nafte i skladištenje derivata nafte, a u 2017. godini iznosi 696.145 tisuća kuna.*

*U posljednjih 10 godina JANAF je uložio gotovo 3,1 milijardu kuna u investicije. Donešene investicijske odluke u proširenje kapaciteta za skladištenje nafte i naftnih derivata rezultirale su značajnim povećanjem prihoda od skladištenja, poslovnim suradnjama s novim kupcima kao i mogućnošću obavljanja dodatnih usluga za kupce. Tijekom 2017. godine na Terminalu Omišalj završena je izgradnja dva spremnika za skladištenje nafte ukupnog kapaciteta od 160.000 m<sup>3</sup>, završena je gradnja podmorskog naftovoda otok Krk-kopno, modernizirani su i dograđivani sustavi mjernih stanica i pumpnih agregata, vatrodojave i vatrozaštite te poslovne informatike čime je podignuta razina sigurnosti opskrbe naftom, sigurnosti i zaštite okoliša, ljudi i opreme. Završetak izgradnje spremnika za skladištenje derivata nafte kapaciteta 20.000 m<sup>3</sup> predviđen je u 2018. godini. Uz to, započela je gradnja projekta za poboljšavanje operacija na Terminalu Omišalj, kao i tri spremnika za skladištenje nafte ukupnog kapaciteta od 240.000 m<sup>3</sup>. Napominjemo da su investicije financirane isključivo iz vlastitih novčanih sredstava te da Društvo svoje obveze podmiruje sukladno rokovima dospjeća.*

Ovo Godišnje izvješće Uprave sastavljeno je temeljem obveze iz članka 250.a Zakona o trgovačkim društvima i članka 21. Zakona o računovodstvu. Izvješće se odnosi na JANAF d.d. jer ovisna društva JANAF - upravljanje projektima d.o.o. i JANAF Terminal Brod d.o.o. Brod, ostvaruju samo među kompanijske transakcije i obujam ovih transakcija je materijalno neznačajan.

S ciljem informiranja javnosti i prije svega postojećih i budućih investitora, zadovoljstvo nam je prezentirati najvažnija postignuća u prethodnim razdobljima uz poseban osvrt na poslovanje u 2017. godini te na buduća očekivanja.

Vođeni zacrtanom misijom i strategijom unapređenja poslovanja, JANAF d.d. od 2005. godine, kao jedna od rijetkih tvrtki u Republici Hrvatskoj, a osobito onih u državnom vlasništvu, primjenjuje integrirani sustav upravljanja u skladu sa zahtjevima normi HRN EN ISO 9001:2015 (Sustav upravljanja kvalitetom), HRN EN ISO 14001:2015 (Sustav upravljanja zaštitom okoliša) i OHSAS 18001:2007 (Sustav upravljanja zaštitom zdravlja i sigurnosti). U studenom 2016. godine JANAF d.d. uspješno je prošao i certifikacijski audit prema zahtjevima norme ISO 50001:2011, Sustavi upravljanja energijom, a u studenom 2017. i prema zahtjevima norme ISO 29001 – Sustavi upravljanja kvalitetom sa zahtjevima za industriju nafte, plina i petrokemije te ISO 26000 – Smjernice o društvenoj odgovornosti.

S obzirom na razmjerno ograničeno tržište i broj kupaca, posebna pozornost posvećuje se odnosima s kupcima, poboljšanju kvalitete usluga, povećanju broja kupaca, tržišnih udjela i obujma prodaje uz postizanje obostranih koristi. Od listopada 2008. godine, nakon višegodišnjeg prekida, nastavljen je transport za Rafineriju nafte „Brod“. Također, u kolovozu 2013. godine obnovljen je transport za MOL Hungarian Oil and Gas PLC, s trendom rasta kojeg ostvaruju i stalni korisnici INA-Rafinerija nafte Rijeka i NIS-Naftna industrija Srbije. Isto tako, 2016. godine potpisan je Okvirni Ugovor o transportu nafte s Unipetrolom RPA. HANDA (koja je od 1.9.2017. godine pripojena Agenciji za ugljikovodike) je korisnik usluge skladištenja nafte od srpnja 2008. godine, a od siječnja 2010. godine i skladištenja derivata. Uz to, JANAF, odnosno Terminal Omišalj su prepoznati kao strateško Jadransko središte za skladištenje nafte i derivata nafte gdje skladište velike regionalne i svjetske naftne kompanije (Glencore, Vitol, MOL, Crodux derivati dva i dr.), čiji obujam i razdoblje skladištenja zavisi o tržišnim prilikama. Sve to, kao i udio izvoza od gotovo 70% u prihodima od temeljne djelatnosti, pokazuje da su i inozemni poslovni partneri prepoznali JANAF kao sigurnog i pouzdanog partnera, koji može ispuniti visoke svjetske standarde u pružanju usluga transporta i skladištenja nafte, a što rezultira nastavkom uspješnosti poslovanja, investicija i rastom kompanije.

Tako je tijekom 2017. godine na Terminalu Omišalj završena izgradnja dva spremnika za skladištenje nafte ukupnog kapaciteta od 160.000 m<sup>3</sup>, završena je gradnja podmorskog naftovoda otok Krk-kopno, modernizirani su i dograđivani sustavi mjernih stanica i pumpnih agregata, vatrodojave i vatrozaštite te poslovne informatike čime je podignuta razina sigurnosti opskrbe naftom, sigurnosti i zaštite okoliša, ljudi i opreme. Završetak izgradnje spremnika za skladištenje derivata nafte kapaciteta 20.000 m<sup>3</sup> predviđen je u 2018. godini. Uz to, započela je gradnja projekta za poboljšavanje operacija na Terminalu Omišalj, kao i tri spremnika za skladištenje nafte ukupnog kapaciteta od 240.000 m<sup>3</sup>.

Držimo potrebnim istaknuti da je u posljednjih 10 godina (2007. do 2017. godine) u dugotrajnu materijalnu i nematerijalnu imovinu uloženo 3,083 milijarde kuna.

JANAF d.d. je u svoje strateške planove uključio i načela društveno odgovornog poslovanja. Navedena načela Društvo je, između ostalog, iskoristilo kao dodatni poticaj za potpomaganje razvoja šire društvene zajednice, a u cilju poboljšanja kvalitete života članova te iste zajednice u kojoj djeluje. Svoju poslovnu afirmaciju JANAF d.d. iskazuje i kroz aktivno sudjelovanje u domaćim i međunarodnim strukovnim udruženjima te suradnji s obrazovnim institucijama i akademskom zajednicom.

Briga za zaposlenike i priznavanje njihovog doprinosa uspješnom poslovanju i razvoju Društva očituje se kroz poboljšanje općeg i osobnog standarda svakog pojedinca. Osim redovite isplate plaća, značajna sredstva ulažu se u obrazovanje i stručno usavršavanje, te u poboljšanje uvjeta rada.

Svi najvažniji dijelovi kompanijskog poslovnog uspjeha u 2017. godini i usporedba s prethodnim razdobljem detaljno je obrađena na stranicama ovog izvješća i u temeljnim financijskim izvještajima, koja zajedno čine Godišnje izvješće Društva.

## **II. Osvrt na poslovanje u 2017. godini**

Ukupni prihodi ostvareni u 2017. godini veći su za 3,7% od ostvarenih u prethodnoj godini i za 14,3% u odnosu na planirane prihode.

Iskazani poslovni prihodi, u ukupnom iznosu od 755,3 mil. kuna, odnose se na:

u tisućama kuna	Tekuća godina	Prethodna godina	Plan	Indeks 2017/2016	Indeks 2017/Plan
Prihode od prodaje u zemlji	226.722	222.327	217.112	102,0	104,4
Prihode od prodaje u inozemstvu	474.454	487.173	460.880	97,4	102,9
Ostale prihode	54.155	25.535	1.858	212,1	2.914,6
<b>Ukupno</b>	<b>755.331</b>	<b>735.035</b>	<b>679.850</b>	<b>102,8</b>	<b>111,1</b>

Prihodi od prodaje u zemlji i inozemstvu odnose se na prihode iz temeljnih djelatnosti Društva uključivo i zaračunate naknade za korištenje raznih usluga u luci Omišalj i na drugim lokacijama Društva.

Prihodi od prodaje u zemlji, koji čine 30,0% poslovnih prihoda tekućeg obračunskog razdoblja, bilježe povećanje u odnosu na ostvarenje prethodne godine za 2,0% zbog povećanja prihoda od skladištenja derivata te za 4,4% u odnosu na plan zbog povećanja prihoda od transporta nafte i skladištenja derivata. Prihodi od prodaje u inozemstvu čine 62,8% poslovnih prihoda tekućeg



obračunskog razdoblja i povećani su za 2,9% u odnosu na plan najvećim dijelom zbog više ostvarenih prihoda od transporta nafte.

Ostali prihodi najvećim dijelom uključuju ostale izvanredne prihode (46,3 mil. kuna) koji se odnose na usklađenje iznosa dugoročne obveze kumulirane u ranijim razdobljima, prihode od ukidanja dugoročnih rezerviranja (4,9 mil. kuna), te prihode od iznajmljivanja mikrocijevi i telekomunikacijske infrastrukture (1,2 mil. kuna).

Valja istaknuti da je ostvarena dobit tekuće godine dioničkog društva *Jadranski naftovod*, u iznosu od 354.670 tisuća kuna, veća za 4,9% od ostvarene dobiti u istom razdoblju prethodne godine. Nakon umanjenja ostvarene dobiti za obračunati iznos poreza na dobit, preostaje neto dobit u iznosu od 290.740 tisuća kuna koja je na razini prethodne godine zbog veće obveze poreza na dobit (korištena olakšica za reinvestiranu dobit u 2016. godini). Kao i prethodnih godina, i u 2017. godini ostvaren je pozitivan novčani tijek iz poslovnih aktivnosti (418.547 tisuća kuna), što je omogućilo financiranje investicija isključivo iz vlastitih sredstava.

Ukupno poslovanje u 2017. godini financirano je vlastitim novčanim sredstvima, uz dodatna ulaganja slobodnih novčanih sredstava s ciljem ostvarenja maksimalno mogućih prinosa uz prihvatljive ili vrlo male rizike. Inače, Društvo se od valutnog rizika štiti provođenjem usvojene interne Politike kojom se definira upravljanje financijskim rizicima.

Dugoročne obveze Društva, u iznosu od 80.098 tisuća kuna, odnose se na dugoročnu obvezu koja je predmet sukcesije između država slijednica bivše Jugoslavije. U 2017. godini Društvo je temeljem provedenih dodatnih analiza i dobivenog ekspertno-pravnog mišljenja smanjilo iznos navedene obveze kumulirane u ranijim razdobljima, uz istovremeno priznavanje izvanrednih prihoda, u iznosu od 46.305 tisuća kuna.

U 2017. godini u dugotrajnu materijalnu i nematerijalnu imovinu uloženo je 482.026 tisuća kuna. Uz to, u održavanje postojeće imovine u 2017. godini uloženo je 35.018 tisuća kuna.



**III. Najvažniji financijski pokazatelji poslovanja**
**Poslovni rezultat i financijski pokazatelji**

<i>u tisućama kuna</i>	2017.	2016.	Indeks %
<i>Poslovni prihodi</i>	755.331	735.035	102,8
<i>Poslovni rashodi</i>	391.340	401.330	97,5
<i>Dobit iz poslovnih aktivnosti</i>	363.991	333.705	109,1
<i>Neto dobit</i>	290.740	290.492	100,1
<i>Ukupan EBITDA (Dobit prije kamata, poreza i amortizacije)</i>	523.762	544.634	96,2
<i>Prihodi od prodaje – temeljna djelatnost</i>	696.145	704.817	98,8
<i>Ukupna imovina</i>	4.107.164	4.050.128	101,4
<i>Kapital i rezerve</i>	3.874.279	3.749.802	103,3
<i>Dugoročne obveze</i>	80.098	144.523	55,4
<i>Investicije u dugotrajnu materijalnu i nematerijalnu imovinu</i>	482.026	364.120	132,4
<i>Novčana sredstva iz poslovnih aktivnosti</i>	418.547	461.333	90,7
<i>Stopa neto dobiti</i>	41,46%	40,94%	101,3
<i>Rentabilnost vlastitog kapitala</i>	7,75%	8,09%	95,8
<i>Rentabilnost imovine</i>	7,08%	7,34%	96,5
<i>Koeficijent tekuće likvidnosti</i>	6,23	8,98	69,4
<i>Koeficijent zaduženosti</i>	0,05	0,06	83,3

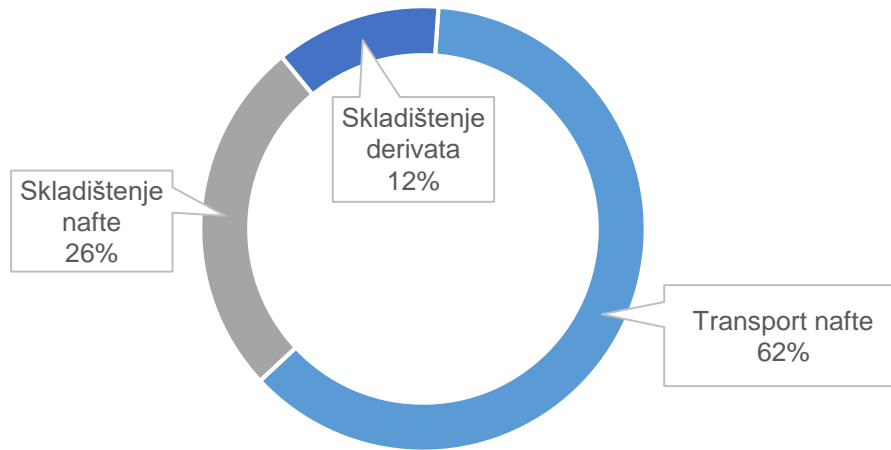
Napomena: Stopa neto dobiti utvrđena je u odnosu na prihode od prodaje

U poslovnim приходima i poslovnim rashodima iskazane su pojedine stavke koje nisu rezultat tekućeg poslovanja već se odnose na prihode ili rashode vezane uz poslovanje prethodnih godina, a prema odredbama Međunarodnih standarda financijskog izvještavanja ne mogu se iskazati kao izvanredne stavke.

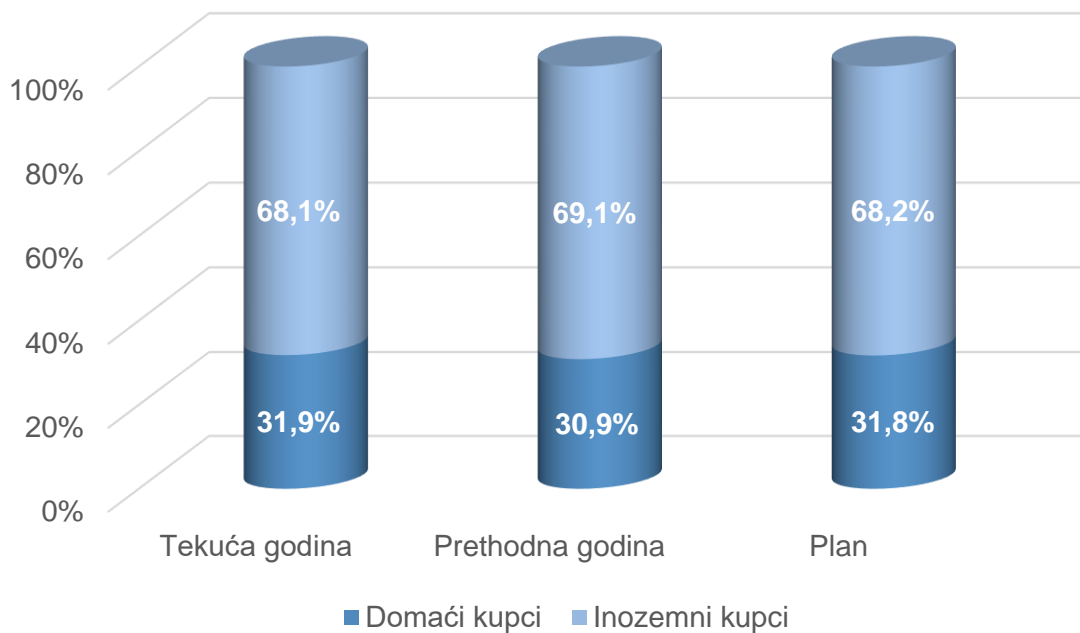
Treba naglasiti da troškovi amortizacije u 2017. godini čine 43,2% poslovnih rashoda (39,7% ukupnih rashoda).

**Prihodi od prodaje (temeljna djelatnost)**

Prikaz 1.: Udio prihoda od temeljne djelatnosti po segmentima u 2017. godini:



Prikaz 2.: Udio prihoda od temeljne djelatnosti po kupcima u 2017. godini:



**IV. Značajni događaji nakon proteka poslovne godine**

U siječnju 2018. godine sklopljeni su Ugovori o transportu nafte za 2018. godinu sa NIS – Naftnom industrijom Srbije i OPTIMA GRUPA d.o.o.. Također, potpisan je i dvogodišnji Ugovor o transportu i skladištenju nafte s MOL Grup-om za 2018. i 2019. godinu.

## **V. Aktivnosti istraživanja i razvoja**

Djelatnost kojom se Društvo bavi ne otvara mogućnosti značajnih ulaganja u istraživanje i razvoj novih proizvoda ili tehnologija. Temeljem toga, istraživačko-razvojni poslovi JANAF-a obuhvaćaju: istraživanja i analize tržišta nafte i naftnih proizvoda i druge analize potrebne za donošenje odluka te poslovnih i razvojnih planova; izrade metodologija i modela cijena usluge transporta nafte; izrade studija isplativosti projekata; istraživanja, analize i prognoze financijskih i ekonomskih čimbenika poslovanja; istraživanja i analize tehničko-tehnoloških čimbenika i podloga potrebnih za gradnju, operativno vođenje i održavanje objekata i infrastrukturnih sustava, te za ispitivanja i ocjene stanja cjevovoda, spremnika i drugo.

## **VI. Informacije o otkupu vlastitih dionica**

Društvo ne raspolaže vlastitim dionicama.

## **VII. Financijski instrumenti**

Politikom upravljanja financijskim instrumentima Društva definirana su temeljna načela kojima se osigurava kratkoročna i dugoročna likvidnost te sigurnost ulaganja uz ostvarenje maksimalno mogućeg prinosa uz minimalni rizik.

Financijsku imovinu Društva čine novčana sredstva na računima te zajmovi i potraživanja. Od ukupne financijske imovine, 91,3% se odnosi na novčana sredstva, čime je osigurana kako kratkoročna tako i dugoročna likvidnost.

Financijske obveze čini dugoročna obveza koja je predmet sukcesije između država slijednica bivše Jugoslavije, te obveze prema dobavljačima i ostale obveze. Sve obveze Društvo podmiruje u rokovima dospjeća.

Politikom upravljanja financijskim instrumentima utvrđena je izloženost Društva rizicima te načini zaštite od odnosnih rizika.

## **VIII. Izloženost Društva rizicima**

Društvo je izloženo kreditnom i valutnom riziku dok rizik kamatne stope i cjenovni rizik ne postoji.

### **Kreditni rizik**

Na datum financijskih izvještaja struktura financijske imovine je takva da je izloženost Društva kreditnom riziku neznatna.

### **Valutni rizik**

Društvo je uglavnom izloženo promjenama tečaja EUR i USD jer je značajan dio potraživanja od kupaca i prihoda, zatim novčanih sredstava i dugoročnih obveza nominiran u navedenim valutama. Ostala imovina i obveze najvećim dijelom su nominirane u kunama. Upravljanje ovim rizikom provodi se sukladno usvojenoj internoj Politici kojom se definira upravljanje financijskim rizicima.

### **Rizik likvidnosti i rizik novčanog toka**

Društvo upravlja rizikom likvidnosti održavajući odgovarajuću rezervu financijske imovine, kontinuirano uspoređujući planirani i ostvareni tijek novca uz praćenje dospjeća potraživanja i obveza. Analiza rizika likvidnosti, kao i novčanog toka, pokazuje da za pokriće dugova koji dospijevaju u određenom vremenskom razdoblju Društvo raspolaze višestruko većim iznosom financijske imovine s istim rokom dospjeća.

## **IX. Temeljni ciljevi i zacrtana strategija Društva u idućim razdobljima**

Polazeći od postojećih snaga i mogućnosti daljnjeg razvoja, procjena tržišta i prilika za povećanje transporta nafte, skladištenja nafte i derivata nafte, zatim ozbiljnih prijetnji i rizika vezanih uz budućnost potražnje za naftom, te opredjeljenja kompanije prema daljnjoj diverzifikacije djelatnosti na nenaftne djelatnosti, uz doprinos razvoju hrvatskog gospodarstva i društva, ciljevi strateškog razvoja poslovanja JANAF d.d. su:

- povećanje sigurnosti transporta i skladištenja, a time i opskrbe naftom i derivatima nafte, uz povećanje kvalitete i vrsta usluga;
- rast transporta i skladištenja nafte i derivata nafte uz bolju valorizaciju postojećih kapaciteta i koridora JANAF-a te realizaciju novih projekata;
- povećanje tržišnih udjela transporta nafte za kompanije u srednjoj Europi;
- daljnje unaprjeđenje zaštite okoliša, zaštite i sigurnosti ljudi i opreme;
- diverzifikacija poslovanja Društva na nenaftne djelatnosti zbog osiguranja daljnjeg razvoja Društva;
- povećanje profitabilnosti, ekonomičnosti i rentabilnosti poslovanja uz rast prihoda, povećanje vrijednosti Društva i dionica, povećanje zadovoljstva i standarda zaposlenih.

Temeljem ovih strateških ciljeva prioritetan zadatak je pronalaženje i provedba projekata koji će omogućiti daljnji rast i razvoj Društva s doprinosom niskougljičnom razvoju hrvatskog gospodarstva te jačanju energetskog sektora i njegovog strateškog značaja. U narednom razdoblju predviđaju se ulaganja u:

- projekte sigurnosti opskrbe, sigurnosti i zaštite okoliša, ljudi i opreme, a posebno u kontinuirana ispitivanja, sanacije i rehabilitacije cjevovoda, dogradnje sustava vatrodojave i vatrozaštite, tehničke i fizičke zaštite, i sl.;
- projekte skladištenja nafte i derivata nafte: nastavak gradnje 3 spremnika ukupnog kapaciteta 240.000 m<sup>3</sup> i spremnika za skladištenje derivata nafte kapaciteta 20.000 m<sup>3</sup> na Terminalu

Omišalj; razmatra se gradnja novih spremnika, posebno onih za koje su već ishođene lokacijske dozvole, a čija realizacija će se provoditi sukladno tržišnoj potražnji;

- projekte tehničko-tehnološke modernizacije, rekonstrukcije i dogradnje sustava (nastavak projekta poboljšanja operacija na Terminalu Omišalj, generalni remont spremnika, dogradnje SCADA-e, elektroenergetskog sustava, GIS-a, KIS-a mjernih stanica i dr.).

Razmatraju se i projekti nenaftnih djelatnosti kojima bi se osigurao dugoročni razvoj kompanije te doprinjelo smanjenju emisija CO<sup>2</sup> i povećanju udjela obnovljivih izvora energije u ukupnoj potrošnji energije.

Zbog razmjerno ograničenog tržišta i broja kupaca, strateško usmjerenje kompanije je na daljnjem unapređenju odnosa s kupcima, nastavku trenda povećanja broja kupaca, tržišnih udjela, obujma prodaje, kvalitete i vrsta usluga uz postizanja obostranih koristi.

Strategija JANAF-a usmjerena je i na daljnju afirmativnu percepciju javnosti prema Društvu kao društveno odgovornom subjektu hrvatskog gospodarstva, koje implementira načela društvene odgovornosti u svoje poslovanje, stavljajući u ravnotežu poslovni uspjeh, društvenu dobrobit, zadovoljstvo zaposlenika i zaštitu okoliša.

U namjeri da se smanje troškovi energije, ali jednako tako i da se zaštiti okoliš, trajna optimizacija sustava upravljanja energijom jedan je od ključnih čimbenika razvoja uspješnog poslovanja JANAF-a, sukladno standardu ISO 50001:2011 koji podupire kompanije i druge organizacije u razvoju sustava i procesa koji za cilj imaju povećanje energetske učinkovitosti.

Ciljevi razvoja poslovanja ostvarivati će se uz primjenu integriranog sustava upravljanja i prema zahtjevima usvojenih i primijenjenih međunarodnih normi. U narednom razdoblju naglasak će biti, između ostalog, na recertificiranju norme ISO 50001 (Sustav upravljanja energijom), certificiranju norme ISO 27001 (Sustav upravljanja sigurnošću informacija) te na održavanju i unapređenju postojećih, već implementiranih sustava.

Politike i programi upravljanja ljudskim resursima podupiru strateške ciljeve poslovanja Društva. Strategija upravljanja ljudskim resursima u narednom razdoblju fokusirat će se na stvaranje kulture dijeljenja znanja, podupiranje sklada poslovnog i privatnog života zaposlenika, uvođenja u posao radne snage prema dinamici zapošljavanja i nasljeđivanja, na sustavni razvoj programa prenošenja specijaliziranih znanja, povećavanje unutarnje mobilnosti ljudskih resursa te daljnji razvoj sustava nagrađivanja i napredovanja.

## **X. Izvješća o pojedinim aktivnostima**

### **X.1. Investicijska ulaganja**



Tijekom 2017. godine vrijednost fakturiranih ulaganja u investicije iznosila je 482.026 tisuća kuna. Vrijednost ugovorenih a nezavršenih radova koji se prenose u iduće razdoblje iznosi 352.248 tisuća kuna.

Investicije koje su završene i sredstva spremna za uporabu, krajem tekuće poslovne godine su aktivirana, odnosno stavljena u uporabu. Vrijednost investicija stavljenih u uporabu u 2017.

godini iznosila je 468.192 tisuća kuna.

Na datum Izvještaja vrijednost nezavršenih investicija, odnosno investicija u tijeku iznosila je 646.021 tisuće kuna.

#### **Rekonstrukcija i dogradnja spremničkog prostora na Terminalu Omišalj**

Investicije od 155.573 tisuće kuna (32,3% ukupnih ulaganja u 2017. godini) odnosile su se najvećim dijelom na izgradnju novog spremničkog prostora (pet spremnika za naftu kapaciteta po 80.000 m<sup>3</sup>, od kojih su dva završena, i jedan spremnik za derivate kapaciteta 20.000 m<sup>3</sup>) te na generalne remonte postojećih spremnika.

#### **Dogradnja infrastrukture – proširenje glavne pumpaonice (Projekt poboljšanja operacija na Terminalu Omišalj)**

Svrha projekta je poboljšanje operacija na Terminalu Omišalj i bolje korištenje postojećih kapaciteta, uz povećanje interoperabilnosti postojećih djelatnosti i njihove sinergije, kao i otvaranje novih poslovnih mogućnosti. Navedena ulaganja odnose se na rekonstrukciju i proširenje glavne pumpaonice s filterskom i mjernom stanicom na Terminalu Omišalj. U 2017. godini predmetna ulaganja iznosila su 149.972 tisuće kuna (31,1% ukupnih ulaganja u 2017. godini).

#### **Objekti sigurnosti i zaštite okoliša, ljudi i opreme**

U 2017. godini izvršena su ulaganja u različite objekte zbog postizanja veće sigurnosti opskrbe naftom te zaštite okoliša, ljudi i opreme, a obuhvaćali su izgradnju podmorskog naftovoda, ispitivanja i sanacije cjevovoda, ulaganja u postrojenje zračne zavjese te u druge objekte sigurnosti i zaštite.

#### **Ulaganja u cjevovode**

Svrha ulaganja u cjevovode je povećanje sigurnosti transporta nafte te opskrbe potrošača, kao i produženja vijeka trajanja, a odnose se na ispitivanje i sanaciju magistralnog cjevovoda na dionicama Omišalj - Sisak i Sisak - Slavonski Brod te na sanaciju i rekonstrukciju manipulativnih cjevovoda na Terminalima Omišalj i Sisak. U tekućoj godini ta ulaganja iznosila su 51.309 tisuća kuna (10,6% ukupnih ulaganja u 2017. godini).

U 2017. godini završena su ulaganja u izgradnju podmorskog naftovoda kopno-otok Krk (dio dionice naftovoda Omišalj-Sisak), koji predstavlja funkcionalnu zamjenu dosadašnjeg cjevovoda koji je prolazio Krčkim mostom, a zamijenjen je s podmorskim cjevovodom i pripadajućim cjevovodom na kopnu. U tekućoj godini ova ulaganja iznosila su 16.589 tisuća kuna (3,4% ukupnih ulaganja u 2017. godini).

#### **Ulaganja u mjerne stanice, laboratorij i pumpne agregate**

Iskazana ulaganja najvećim se dijelom odnose na ulaganja u mjerni sustav JANAF-a, odnosno, modernizaciju komercijalnih mjernih stanica te prilagodbu novim trendovima na tržištima nafte. U sklopu modernizacije zastarjela računalna i instrumentacijska oprema zamijenjena je novom i suvremenijom.

Ulaganja se, također, odnose na modernizaciju laboratorija za ovjeravanje protočnih mjerila na Terminalu Sisku, koji je namijenjen za potrebe ovjeravanja mjerila protoka u vlasništvu JANAF-a. Ulaganja u modernizaciju mjernih stanica i laboratorija u 2017. godini iznosila su 27.491 tisuću kuna (5,7% ukupnih ulaganja u 2017. godini).

#### **Modernizacija sustava vatrodjave i vatrozaštite te ulaganje u sustav tehničke zaštite**

Modernizacija sustava vatrodjave i vatrozaštite odnosi se na ulaganja u rekonstrukciju pumpaonice morske vode na Terminalu Omišalj, u stabilni sustav za gašenje trafostanica, u modernizaciju sustava za gašenje Priveza na Terminalu Omišalj te u integraciju sustava vatrodjave i videonadzora na Terminalu Slavonski Brod. Ulaganja u modernizaciju sustava vatrodjave i vatrozaštite u 2017. godini iznosila su 15.013 tisuća kuna (3,1% ukupnih ulaganja u 2017. godini).

Ulaganja u sustav tehničke zaštite odnose se na ulaganja u zaštitu ljudi i objekata, a u 2017. godini iznosila su 5.788 tisuća kuna (1,2% ukupnih ulaganja u 2017. godini).

#### **Ulaganja u poslovnu informatiku i programska rješenja**

Iskazana ulaganja najvećim dijelom odnose se na modernizaciju i nadogradnju sustava nadzora i upravljanja te na ostala programska rješenja, a u tekućoj godini iznosila su 23.968 tisuća kuna (5,0% ukupnih ulaganja u 2017. godini).

#### **Ostale investicije**

Ulaganja u ostali investicijski materijal i osnovna sredstva iznosila su 17.970 tisuća kuna (3,7% ukupnih ulaganja).



**Pregled vrijednosti najznačajnijih investicijskih ulaganja u 2017. godini**

<i>Naziv investicije</i>	<i>u tisućama kuna</i>	<i>Realizirano (fakturirano) do 31.12.2017.</i>
<b>ULAGANJA U SPREMNIČKI PROSTOR, Terminal Omišalj</b>		155.573
<b>DOGRADNJA INFRASTRUKTURE – PROŠIRENJE GLAVNE PUMPAONICE</b>		149.972
<b>ULAGANJA U CJEVOVODE</b>		67.899
1) Ispitivanja i sanacije magistralnih cjevovoda		45.400
2) Sanacije manipulativnih cjevovoda		5.910
3) Ulaganja u cjevovod kopno – otok Krk (obilaznica Krčkog mosta)		16.589
<b>ULAGANJA U MJERNE STANICE, LABORATORI I PUMPNE AGREGATE</b>		27.491
<b>MODERNIZACIJA SUSTAVA VATRODOJAVE I VATROZAŠTITE</b>		15.013
<b>ULAGANJA U ZGRADE I OSTALU INFRASTRUKTURU (ceste i sl.)</b>		8.641
<b>ULAGANJA U ELEKTROENERGETSKI SUSTAV</b>		6.298
<b>ULAGANJA U SUSTAV TEHNIČKE ZAŠTITE</b>		5.788
<b>ULAGANJA U POSTROJENJE ZRAČNE ZAVJESE</b>		3.413
<b>POSLOVNA INFORMATIKA, PROGRAMSKA RJEŠENJA</b>		23.968
<b>OSTALA ULAGANJA (investicijski materijal, osnovna sredstva i dr.)</b>		17.970
<b><i>INVESTICIJSKA ULAGANJA SVEUKUPNO</i></b>		<b>482.026</b>

Napomena: Iskazana ulaganja ne uključuju dane i obračunate predujmove za dugotrajnu materijalnu imovinu.

## X.2. Zaštita okoliša



Djelatnost JANAF-a koju čine transport nafte i skladištenje nafte i naftnih derivata omogućena je sigurnim, kontinuirano nadziranom i održavanim sustavom. Zaštita okoliša sastavni je dio svih aktivnosti JANAF-a, čime se uz poštivanje zakonskih propisa Republike Hrvatske pridonosi kvaliteti sustava, kontinuitetu kvalitetnog rada, boljoj kontroli i nadzoru te identifikaciji mogućih negativnih učinaka na okoliš u redovnom radu i izvanrednim događajima.

Društvo svojom djelatnošću ne opterećuje okoliš nedozvoljenim količinama emisija štetnih tvari što se potvrđuje i periodičkim mjerenjima putem vanjskih ovlaštenih tvrtki. Podaci o količinama i vrstama otpada, otpadnim vodama i emisijama u zrak i klimama kao potencijalnim onečišćivačima redovno se dostavljaju Agenciji za zaštitu okoliša.

Zaštita okoliša sastavni je dio svih projekata pri čemu je osnovna uloga utvrđivanje mogućih utjecaja, postojećeg stanja te postavljanja kriterija za daljnja praćenja i poduzimanje mjera sukladno najboljoj svjetskoj praksi, a posebno u dijelovima sustava koji su u radu dugi niz godina te je, uz redovno održavanje koje se provodi, potrebno predvidjeti i situaciju „što ako se nešto dogodi“.

Gospodarenje otpadom odvija se sukladno zakonskim odredbama, na način da se sve vrste otpada po lokacijama prikupljaju, odvoze i zbrinjavaju na za to propisan način. Navedene usluge obavljaju ovlaštene tvrtke, a o količinama i vrstama otpada vode se zapisi te se nadležnim tijelima države uprave dostavljaju svi propisani podaci.

Sukladno zakonskim obvezama i obvezama koje proizlaze iz internih akata Društva, na Terminalima JANAF-a tijekom 2017. godine provedeno je 5 vježbi (zaštite okoliša ili zajedničkih vježbi zaštite okoliša, vatrogasne vježbe i vježbe evakuacije i spašavanja). Vježbama je ispitana pripravnost radnika za postupanje u izvanrednim situacijama.

U objektima JANAF-a (Terminalima i blok stanicama duž trase) provedene su akcije deratizacije i dezinfekcije sukladno godišnjem planu.

Obavljeno je uzorkovanje i analiza pitke vode na sanitarnu ispravnost i otpadnih voda prije ispuštanja u recipijent sukladno vodopravnim dozvolama. Za potrebe rada podmorskog naftovoda, sukladno zahtjevima iz Studije utjecaja na okoliš, provodi se uzorkovanje mora u Tihom kanalu u blizini podmorskog naftovoda (obveza uzorkovanja 4 puta godišnje), svi uzorci ukazuju da nema utjecaja podmorskog naftovoda na more. Provode se aktivnosti monitoringa podzemlja na Terminalima Žitnjak i Omišalj.

Za potrebe nadzora kvalitete vode tijekom iznenadnih događaja nabavljeni su pH metar i uređaj za mjerenje debljine zauljene faze na vodenim površinama.

Provedena su mjerenja kapaciteta i stanja vodonosnika za zdenac vatrogasne vode na Terminalu Virje i dobivena preporuka za snimanje kamerom bušotine zbog utvrđivanja stanja zacjevljenja.

Izmjereni kapacitet je smanjen u odnosu na početno stanje, ali još uvijek zadovoljavajući. Za zahvaćanje vode iz zdenca vatrogasne vode na Terminalu Virje ishođena je vodopravna dozvola.

Obavljeno je mjerenje emisija na Uređajima za rekuperaciju lakohlapivih ugljikovodika na Terminalima Omišalj i Žitnjak.

Terminali su pod kontinuiranim nadzorom državnih tijela uprave, tijekom 2017. godine provedeni su koordinirani nadzori na Terminalu Sisak, Žitnjak, Omišalj i Virje na kojima su, uz inspekciju zaštite okoliša i vodopravne inspekcije (Ministarstva zaštite okoliša i energetike), sudjelovali inspekcija zaštite od požara i eksploziva (Ministarstvo unutarnjih poslova), sanitarna inspekcija (Ministarstvo zdravstva), elektroenergetska inspekcija (Ministarstvo gospodarstva), inspekcija opreme pod tlakom (Ministarstvo gospodarstva), inspekcija zaštite na radu (Ministarstvo rada i mirovinskog sustava) i inspekcija zaštite i spašavanja (Državna uprava za zaštitu i spašavanje). Uz navedeno bilo je i izdvojenih inspeksijskih nadzora na ostalim Terminalima. Svi nadzori su završeni bez značajnih primjedbi.

S aspekta zaštite okoliša tijekom 2017. godine nije bilo izvanrednih događaja koji bi za posljedicu imali negativne učinke na okoliš.

### **X.3. Upravljanje kvalitetom**



Jadranski naftovod, dioničko društvo certificiran je od strane međunarodne certifikacijske tvrtke Bureau Veritas Certificates od prosinca 2005. godine. U studenom 2017. godine JANAF d.d. uspješno je recertificiran četvrti puta te je tom prilikom završio tranziciju na nova izdanja Sustava upravljanja kvalitetom i Sustava zaštite okoliša. Tako su na još tri godine potvrđeni certifikati za norme:

- ISO 9001:2015, Sustav upravljanja kvalitetom;
- ISO 14001:2015, Sustav upravljanja zaštitom okoliša;
- OHSAS 18001:2007, Sustav upravljanja zaštitom zdravlja i sigurnosti.

Nakon certifikacijskog audita u studenom 2016. godine, Društvo je u studenom 2017. godine uspješno prošlo i nadzorni audit prema zahtjevima norme ISO 50001:2011, Sustavi upravljanja energijom.

Slijedom dugogodišnjeg iskustva i rada prema standardima norme ISO 9001, Društvo je u 2017. godini ispunilo sve pretpostavke i certificiralo se i prema normi ISO 29001 – Sustavi upravljanja kvalitetom sa zahtjevima za industriju nafte, plina i petrokemije.

Osim toga, JANAF je u 2017. godini dobio i potvrdu za usklađenost poslovanja sa smjernicama norme ISO 26000 – Društveno odgovorno poslovanje.

Poslovanjem u skladu sa zahtjevima i smjernicama navedenih normi, JANAF dokazuje težnju za trajnim poboljšanjem kvalitete poslovanja, energetske učinkovitosti, brigu o svojim zaposlenicima i korisnicima svojih usluga te o zaštiti okoliša, zdravlja i sigurnosti. Održavanjem ISO standarda JANAF

ne samo da prihvaća zakonom propisane norme, nego sam određuje više kriterije i sustavno nadzire stanje poslovnih aktivnosti.

U travnju 2017. godine na lokaciji Terminala Žitnjak te u studenom 2017. godine na lokacijama Terminala Slavonski Brod, MS Sotin, Terminala Sisak i OS Dobra te Terminala Omišalj i PS Melnice provedeni su nadzorni/recertifikacijski auditi integriranog sustava upravljanja od strane Bureau Veritasa. Provedenim auditima Bureau Veritas je utvrdio da integrirani sustav upravljanja zadovoljava zahtjeve svih navedenih normi.

Tijekom čitave godine kontinuirano se radilo na poboljšanju sustava. Interni auditi provedeni su na svim lokacijama JANAF-a prema utvrđenom godišnjem Planu, a zabilježene nesukladnosti su otklonjene u definiranim rokovima. Društvo prepoznaje rizike i prilike te se definiraju mjere za uklanjanje ili smanjenje rizika te ostvarenje prilika, čime se dodatno osigurava trajno poboljšanje sustava.

#### **X.4. Društvena odgovornost**



Uz kontinuirano ostvarivanje iznimnih poslovnih rezultata, JANAF d.d. provođenjem koncepta društveno odgovornog poslovanja već godinama dobrovoljno pridonosi boljem društvu i očuvanju okoliša. U današnjem poslovnom svijetu, među uspješnim tvrtkama biti društveno odgovoran ne znači samo ispunjavati zakonske obveze, nego i podizati standarde te ulagati u ljudski kapital i zaštitu i očuvanje okoliša.

Logičan slijed poslovne strategije nedvojbeno je i dobivanje Potvrde usklađenosti za društveno odgovorno poslovanje krajem 2017. godine, kojom se potvrđuje kako JANAF primjenjuje društveno odgovorno poslovanje u skladu s principima i smjernicama utvrđenim u normi ISO 2600:2010.

Društvo u svom poslovanju ističe važnost društvene odgovornosti investirajući u ljudski kapital, zdravlje i sigurnost radnika, a konstantnom implementacijom najmodernijih tehnologija i procesa maksimalno se odgovorno ponaša i prema okolišu. Nadalje, financijska potpora društvene zajednice putem sponzorstava i donacija sastavni je dio provođenja filozofije održivog razvoja i društveno odgovornog poslovanja u JANAF-u d.d..

U 2017. godini Društvo je nastavilo dodjeljivati financijska sredstva raznim projektima i programima udruga, organizacija, ustanova, institucija, saveza itd. koji djeluju na području lokalne zajednice čime se učvršćuje suradnja s lokalnom zajednicom koja je iznimno važan dio strategije poslovanja kojom JANAF želi ostati „dobar susjed“ na svim područjima duž trase naftovoda. Izvrsni poslovni rezultati omogućuju Društvu takvo društveno odgovorno poslovanje kroz koje ono ponovno ulaže dio prihoda u

zajednicu u kojoj je prihod i stvoren te temeljem toga i lokalna zajednica prepoznaje JANAF kao važan gospodarski subjekt.

Transparentnost u poslovanju kao važan segment društvene odgovornosti prema zajednici očituje se i kroz pravovremene objave svih važnih informacija i činjenica o poslovanju Društva. Sukladno odredbama Zakona o tržištu kapitala i regulatora tržišta kapitala, sve propisane informacije dostavljaju se Zagrebačkoj burzi i HANFA-i dok su na web stranicama Društva objavljeni svi relevantni dokumenti i informacije o Društvu.

Tijekom posljednje tri godine JANAF d.d. je organizirao međunarodne konferencije koje su okupile predstavnike domaćeg i europskog energetskog sektora te naftnih kompanija i trgovaca naftom i naftnim derivatima kako bi razmijenili mišljenja, informacije i iskustva o najnovijim događajima i trendovima u globalnoj i europskoj naftnoj industriji. Također, nastavljena je i suradnja s obrazovnim institucijama i akademskom zajednicom, kao i stručnom javnošću putem organiziranih obilazaka JANAF-ovih terminala te edukativnih posjeta i predavanja JANAF-ovih predstavnika u obrazovnim ustanovama, strukovnim i stručnim udruženjima. Svoju poslovnu afirmaciju JANAF d.d. iskazuje i kroz aktivno sudjelovanje u domaćim i međunarodnim strukovnim i stručnim udruženjima.

#### **X.5. Upravljanje ljudskim potencijalima**

U upravljanju ljudskim potencijalima uspostavljen je niz održivih politika za osiguravanje učinkovitog tijeka poslovnih procesa te za profesionalni razvoj zaposlenika. Fokus ključnih projekata funkcionalnog područja upravljanja ljudskim resursima u 2017. godini bio je unapređenje procesa procjene radnog učinka, edukacija srednjeg i linijskog menadžmenta za vođenje ljudi i timova te projekt ispitivanja organizacijske klime i kulture u sklopu Mamforce inicijative.

Ukupan broj zaposlenih na dan 31.12.2017. godine bio je 382. Stopa fluktuacije u 2017. godini iznosila je 0,86%. Prema godišnjem planu zapošljavanja, zaposleno je 13 radnika, od kojih 86% u osnovnim djelatnostima Društva, transportu i skladištenju nafte te u funkcionalnom području održavanja naftovoda. U aktivnostima regrutacije i selekcije, zamijećen je trend težeg pronalaska radnika na tržištu rada u određenim tehničkim strukama.

Temeljem rezultata uspješno implementiranog Sustava procjene radnog učinka i napredovanja u 2016. godini, u 2017. godini dodan je i segment jednokratnog nagrađivanja radnicima prema radnom učinku (plaća prema učinku), određen revizijom Pravilnika o sustavima i Kolektivnim ugovorom. Uz to, kontinuirano se odvija edukacija procjenjivača radnog učinka za davanje povratnih informacija, kao podrška u podizanju kvalitete sustava procjene učinkovitosti. Sustav je u potpunosti zamijenio sporadična i selektivna napredovanja, rotacije i interne transfere radnika i postao temelj gotovo svih internih procesa vezanih uz upravljanje ljudima na svim razinama menadžmenta. Procesi procjene učinkovitosti, kao i sustavi nagrađivanja i napredovanja, u potpunosti su digitalizirani odnosno provedeni kroz program HRIS-a.



*Centar znanja JANAF afirmirao se kao središnje mjesto podrške u procesima stvaranja i razmjene znanja, jačanja proaktivne odgovornosti, praćenja tehnološkog razvoja i unapređenja vještina upravljanja ljudima. U 2017. godini održane su modularne edukacije srednjeg i linijskog menadžmenta za vođenje, delegiranje, komunikaciju i davanje povratnih informacija kroz program Razvoj menadžera. U modulu Centra znanja Upoznajmo JANAF, koji je namjenjen novozaposlenim radnicima, intenzivirale su se aktivnosti bržeg prijenosa znanja i učinkovitijeg preuzimanja poslovnih aktivnosti pojedinog radnog mjesta. U implementaciji programa mentorstva, određene su osnovne postavke budućeg sustava za brz i učinkovit prijenos znanja i vještina nužnih za povećanje radne učinkovitosti i kvalitete obavljenog posla. Također, sastavljena je baza internih trenera za pojedina specifična znanja.*

*Sustavnom brigom o zaposlenicima JANAF d.d. pozicionirao se kao jedna od vodećih kompanija u provođenju obiteljski i socijalno odgovornih politika. Kako bismo svim zaposlenicima pružili potporu u uspostavljanju ravnoteže poslovnog i privatnog života, JANAF d.d. se 2016. godine priključio Mamforce inicijativi te stekao osnovni certifikat Mamforce Company Standard. Dobivanje certifikata rezultat je unapređenja postojećih politika te implementacije najsuvremenijih praksi u području promicanja rodne jednakosti i odgovornosti prema obitelji. U 2017. godini provodile su se aktivnosti prema Akcijskom planu kojim su se poboljšali radni uvjeti i materijalna prava zaposlenika, s provođenjem obiteljski odgovorne i rodno osviještene politike upravljanja ljudskim resursima te prilagodbom radnih praksi obiteljskim potrebama, odnosno usklađenja privatnog i poslovnog života zaposlenih. Najznačajniji proces je provođenje ispitivanja organizacijske klime i kulture, po prvi put proveden u Društvu. Rezultati upitnika predstavljeni su svim uključenim stranama te su izrađeni akcijski planovi za poboljšanje klime i kulture za 2018. godinu.*

*Provedene aktivnosti, kako u osnovnim djelatnostima tako i u projektima, obvezuju nas na provođenje daljnjih promjena koje će doprinijeti razvoju Društva, u skladu s najboljim praksama. Proces upravljanja ljudskim potencijalima temeljeni na otvorenoj komunikaciji stvaraju okruženje u kojem se njeguje profesionalni i osobni napredak i razvoj svakog zaposlenika, osigurava brz i učinkovit prijenos znanja i vještina, povećava tehnološka konkurentnost, radni učinak i zadovoljstvo.*

## **XI. Izjava o primjeni Kodeksa korporativnog upravljanja**

Izjava o primjeni Kodeksa korporativnog upravljanja sastavljena je temeljem odredbi iz članka 272.p Zakona o trgovačkim društvima.

Kao dioničko društvo čije su dionice uvrštene u redovito tržište na Zagrebačkoj burzi d.d., Društvo je od 2007. do 2017. godine dobrovoljno primjenjivalo preporuke Kodeksa korporativnog upravljanja, kojeg su izradile Hrvatska agencija za nadzor financijskih usluga (HANFA) i Zagrebačka burza d.d., uz odstupanje od nekih preporuka i smjernica Kodeksa. Rješenje o usvajanju Kodeksa korporativnog upravljanja objavljeno je u „Narodnim novinama“ broj 46/2007, a Kodeks je objavljen na internetskim stranicama Zagrebačke burze d.d..

Osim navedenog Kodeksa, JANAF d.d., kao društvo u većinskom vlasništvu RH, dužno se pridržavati i odredbi iz Kodeksa korporativnog upravljanja trgovačkim društvima u kojima Republika Hrvatska ima dionice ili udjele, koji je donijela Vlada RH, a koji je objavljen u Narodnim novinama br. 132 od 29. prosinca 2017. godine. Zahtjevi u oba Kodeksa su većinom usklađeni što znači da se niže navedena odstupanja odnose na oba dokumenta.

Nadzorni odbor JANAF-a nije osnovao komisiju za imenovanje, komisiju za nagrađivanje i komisiju za reviziju iz razloga što Nadzorni odbor, prema odredbama Statuta ima od pet do sedam članova te sam obavlja poslove iz nadležnosti navedenih komisija, izuzev komisije za reviziju, čiju funkciju, sukladno Zakonu o reviziji obavlja imenovani Revizorski odbor. Odstupanja se odnose i na objavu podataka o politici nagrađivanja i izjavi o nagradi Uprave i članova Nadzornog odbora. Detaljnija obrazloženja vezana uz neprimjenjivanje odnosno odstupanje od pojedinih preporuka Kodeksa u 2017. godini, Društvo je iznijelo u godišnjem upitniku koji je sastavni dio Kodeksa i koji se dostavlja Zagrebačkoj burzi d.d. zajedno s godišnjim financijskim izvještajima zbog javne objave. Uz preporuke Kodeksa, Uprava i Nadzorni odbor Društva ulažu pojačane napore u cilju uspostave adekvatnog korporativnog upravljanja i transparentnog informiranja, uvažavajući ustroj i organizaciju Društva, strategiju i poslovne ciljeve, raspored ovlasti i odgovornosti s posebnim naglaskom na djelotvorne postupke utvrđivanja, mjerenja i praćenja te izvještavanja o rizicima u poslovanju, kao i uspostavljanju odgovarajućih mehanizama unutarnjih kontrola.

Društvo je sastavilo konsolidirane financijske izvještaje za JANAF Grupu, koju čine JANAF d.d. i ovisna društva JANAF – upravljanje projektima d.o.o., Zagreb i JANAF Terminal Brod, Brod, Bosna i Hercegovina, koja su u potpunom vlasništvu JANAF-a d.d. Ovisna društva ostvaruju prihode isključivo iz odnosa s Maticom, te postoji potpuni nadzor u odnosu na postupak izrade konsolidiranih financijskih izvještaja.

Godišnji financijski izvještaji za JANAF Grupu i JANAF d.d. i Godišnje izvješće Uprave čine jedinstveno Godišnje izvješće.



### **XI.1. Značajni imatelji dionica i ograničenja prava iz dionica**

U strukturi dioničara Društva većinski posredni imatelj dionica je Republika Hrvatska (Ministarstvo državne imovine), putem izvanproračunskih fondova (Hrvatski zavod za mirovinsko osiguranje), dioničkog društva (HEP - Hrvatska elektroprivreda d.d.) i od 28. siječnja 2014. godine Centra za restrukturiranje i prodaju (CERP). Republika Hrvatska je imatelj neizravnog udjela od preko 83,9% temeljnog kapitala i glasačkih prava na glavnoj skupštini temeljem kojeg u cijelosti kontrolira Društvo.

Sve dionice su uplaćene u cijelosti i ne postoje ograničenja prava iz dionica.

### **XI.2. Pravila za imenovanje i opoziv Uprave, izmjenu Statuta i posebne ovlasti Uprave**

U skladu sa Statutom JANAF-a Uprava se sastoji od jednog do tri člana, a odluku o broju članova donosi Nadzorni odbor. Članove i predsjednika Uprave odlukom imenuje Nadzorni odbor na najviše četiri godine, s time da ih može ponovno imenovati. Nadzorni odbor može opozvati predsjednika i članove Uprave prije isteka roka na koji su imenovani u slučajevima utvrđenim zakonom. Statut se može izmijeniti samo odlukom Glavne skupštine.

Statutom su utvrđene ovlasti, dužnosti i odgovornosti Uprave u vođenju poslova Društva te zastupanju i predstavljanju Društva. Predsjednik Uprave predstavlja i zastupa Društvo samostalno i neograničeno, a članovi Uprave zastupaju Društvo zajedno s Predsjednikom Uprave. Uprava Društva ovlaštena je, uz prethodnu pisanu suglasnost Nadzornog odbora, između ostalog, odlučivati o osnivanju trgovačkog društva, prodaji i kupnji dionica, prodaji, kupnji i opterećenju nekretnina čija vrijednost prelazi 4,0 milijuna kuna, uzimanju jamstva i izdavanju vrijednosnih papira preko iznosa od 8,0 milijuna kuna, usvajanju godišnjih i višegodišnjih planova poslovanja i investicijskih planova Društva te raskidu ili otkazu ugovora vezanih za skladištenje obveznih zaliha nafte i naftnih derivata.

### **XI.3. Sastav i djelovanje Nadzornog odbora**

U skladu sa Zakonom o trgovačkim društvima i Statutom Društva temeljna ovlast Nadzornog odbora je stalni nadzor vođenja poslova u Društvu te imenovanje i opoziv odluke o imenovanju predsjednika i članova Uprave. Sastav i promjene članova Nadzornog odbora prikazani su u Financijskim izvještajima.

### **XI.4. Sastav i djelovanje Uprave**

U skladu sa Zakonom o trgovačkim društvima i Statutom Društva, temeljna ovlast Uprave je vođenje poslova Društva te zastupanje i predstavljanje Društva trećima. Uz ostalo, Uprava je dužna i ovlaštena poduzeti sve radnje i donositi odluke koje smatra potrebnim za uspješno vođenje poslova Društva. To, između ostalog, razumijeva donošenje odluka zbog ostvarivanja poslovne strategije, planova i programa rada.

### **XI.5. Opis načina rada glave skupštine**

Glavnu skupštinu Društva čine dioničari. Jedna dionica daje pravo na jedan glas u glavnoj skupštini. Dioničari na glavnoj skupštini sudjeluju osobno ili preko zastupnika, odnosno punomoćnika. Glavna skupština Društva saziva se u slučajevima određenim zakonom i Statutom Društva i po potrebi, kada to zahtijevaju interesi Društva. Glavnu skupštinu Društva, u pravilu, saziva Uprava Društva. Poziv i dnevni red za skupštinu objavljuje se javno najkasnije mjesec dana prije dana njezina održavanja. Dioničari prijavljuju sudjelovanje na Glavnoj skupštini Društva najkasnije 6 dana prije dana održavanja iste.

Glavna skupština Društva može valjano raditi i donositi odluke ako sjednici prisustvuju dioničari koji zajedno raspoložu s 50% + 1 glas u glavnoj skupštini od ukupnog broja glasova. Glavnu skupštinu vodi predsjednik glavne skupštine, a u njegovom odsustvu predsjednik Nadzornog odbora. Predsjednik glavne skupštine bira se na 4 godine. Predsjednik glavne skupštine otvara sjednicu, rukovodi radom, brine o odvijanju sjednice, otvara i zaključuje rasprave, stavlja na glasovanje prijedloge odluka. Glasuje se javno a odluka se smatra donesenom ako je za nju dana većina glasova prisutnih dioničara osim ako Zakonom ili Statutom Društva za pojedina pitanja nije utvrđena druga većina.

Od 10. veljače 2012. godine Upravu JANAF-a d.d. čine:

Predsjednik Uprave: dr.sc. Dragan Kovačević

Članovi Uprave:

Jakša Marasović

Bruno Šarić



**Konsolidirani i nekonsolidirani  
financijski izvještaji za godinu završenu  
na dan 31. prosinca 2017. godine  
zajedno s izvještajem neovisnog revizora  
za JANAF GRUPU  
i za društvo JANAF D.D.**

*Zagreb, 12. ožujka 2018. godine*

	<i>Stranica</i>
Odgovornost za konsolidirane i nekonsolidirane financijske izvještaje	1
Izvještaj neovisnog revizora	2-7
Konsolidirani izvještaj o sveobuhvatnoj dobiti JANAF GRUPE	8
Nekonsolidirani izvještaj o sveobuhvatnoj dobiti društva JANAF D.D.	9
Konsolidirani izvještaj o financijskom položaju JANAF GRUPE	10
Nekonsolidirani izvještaj o financijskom položaju društva JANAF D.D.	11
Konsolidirani izvještaj o novčanim tokovima JANAF GRUPE	12
Nekonsolidirani izvještaj o novčanim tokovima društva JANAF D.D.	13
Konsolidirani izvještaj o promjenama vlasničke glavnice JANAF GRUPE	14
Nekonsolidirani izvještaj o promjenama vlasničke glavnice društva JANAF D.D.	15
Bilješke uz financijske izvještaje	16-65
Dodatak „Standardni godišnji financijski izvještaji“	66-78

## Odgovornost za konsolidirane i nekonsolidirane financijske izvještaje

---

Temeljem Zakona o računovodstvu Republike Hrvatske, Uprava je dužna osigurati da konsolidirani i nekonsolidirani financijski izvještaji za svaku financijsku godinu budu pripremljeni u skladu s Međunarodnim standardima financijskog izvještavanja (skraćeno: "MSFI") koje je usvojila Europska Unija, tako da daju istinitu i objektivnu sliku financijskog stanja i rezultata poslovanja u dioničkom društvu Jadranski naftovod d.d., Zagreb (u nastavku „JANAF D.D.“ i “Društvo”) i u JANAF GRUPI koju čine JANAF D.D. i njegova ovisna društva (u nastavku pod zajedničkim nazivom „Grupa“) za to razdoblje.

Nakon provedenih istraživanja, Uprava razumno očekuje da Grupa i Društvo imaju odgovarajuća sredstva za nastavak poslovanja u doglednoj budućnosti. Iz navedenog razloga, Uprava i dalje prihvaća načelo nastavka poslovanja pri izradi konsolidiranih i nekonsolidiranih financijskih izvještaja.

Pri izradi konsolidiranih i nekonsolidiranih financijskih izvještaja Uprava je odgovorna:

- da se odaberu i potom dosljedno primjenjuju odgovarajuće računovodstvene politike;
- da prosudbe i procjene budu razumne i oprezne;
- da se primjenjuju važeći računovodstveni standardi, a svako materijalno značajno odstupanje obznani i objasni u konsolidiranim i nekonsolidiranim financijskim izvještajima; te
- da se konsolidirani i nekonsolidirani financijski izvještaji pripreme po načelu nastavka poslovanja, osim ako je neprimjereno pretpostaviti da će Grupa i Društvo nastaviti svoje poslovne aktivnosti.

Uprava je odgovorna za vođenje ispravnih računovodstvenih evidencija, koje će u bilo koje doba s prihvatljivom točnošću odražavati financijski položaj i uspješnost poslovanja Grupe i Društva, kao i njihovu usklađenost s hrvatskim Zakonom o računovodstvu. Uprava je također odgovorna za čuvanje imovine Grupe i Društva, pa stoga i za poduzimanje razumnih mjera da bi se spriječile i otkrile pronevjere i ostale nezakonitosti.

Potpisali u ime Grupe i Društva:

Dr.sc. Dragan Kovačević, Predsjednik Uprave

Jakša Marasović, Član Uprave

Bruno Šarić, Član Uprave



**Jadranski naftovod d.d.**

Miramarska cesta 24

10000 Zagreb

Republika Hrvatska

12. ožujka 2018. godine

## IZVJEŠĆE NEOVISNOG REVIZORA

Vlasnicima društva-Jadranski naftovod d.d., Zagreb

### Izvješće o reviziji financijskih izvještaja

#### Mišljenje

Obavili smo reviziju konsolidiranih i nekonsolidiranih financijskih izvještaja društva Jadranski naftovod d.d., Zagreb (Društvo) i njegovih ovisnih društava (Grupa), koji obuhvaćaju konsolidirani i nekonsolidirani izvještaj o financijskom položaju na 31. prosinca 2017., konsolidirani i nekonsolidirani izvještaj o sveobuhvatnoj dobiti, konsolidirani i nekonsolidirani izvještaj o promjenama vlasničke glavnice i konsolidirani i nekonsolidirani izvještaj o novčanim tokovima za tada završenu godinu te bilješke uz konsolidirane i nekonsolidirane financijske izvještaje, uključujući i sažetak značajnih računovodstvenih politika.

Prema našem mišljenju, priloženi financijski izvještaji fer prezentiraju, u svim značajnim odrednicama, financijski položaj Grupe i Društva na dan 31. prosinca 2017. godine i njegovu financijsku uspješnost te njihove novčane tokove za tada završenu godinu u skladu s Međunarodnim standardima financijskog izvještavanja koje je usvojila Europska unija („MSFI“).

#### Osnova za mišljenje

Obavili smo našu reviziju u skladu sa Zakonom o reviziji i Međunarodnim revizijskim standardima („MRevS“). Naše odgovornosti prema tim standardima su detaljnije opisane u našem izvješću neovisnog revizora u odjeljku *Odgovornosti revizora za reviziju financijskih izvještaja*. Neovisni smo od Grupe i Društva u skladu s Kodeksom etike za profesionalne računovođe („IESBA Kodeks“) i ispunili smo naše etičke odgovornosti u skladu s IESBA Kodeksom. Vjerujemo da su revizijski dokazi koje smo pribavili dostatni i primjereni da osiguraju osnovu za naše mišljenje.

#### Ključna revizijska pitanja

Ključna revizijska pitanja su ona pitanja koja su bila, po našoj profesionalnoj prosudbi, od najveće važnosti za našu reviziju financijskih izvještaja tekućeg razdoblja. Tim pitanjima smo se bavili u kontekstu naše revizije financijskih izvještaja kao cjeline i pri formiranju našeg mišljenja o njima, i mi ne dajemo zasebno mišljenje o tim pitanjima.

Društvo upisano u sudski registar Trgovačkog suda u Zagrebu: MBS 030022053; uplaćen temeljni kapital: 44.900,00 kuna; članovi uprave: Branislav Vrtačnik, Eric Daniel Olcott, Marina Tonžetić, Juraj Moravek, Dražen Nimčević and John Jozef H. Ploem; poslovna banka: Zagrebačka banka d.d., Trg bana Josipa Jelačića 10, 10 000 Zagreb, ž. račun/bank account no. 2360000-1101896313; SWIFT Code: ZABAHR2X IBAN: HR2723600001101896313; Privredna banka Zagreb d.d., Radnička cesta 50, 10 000 Zagreb, ž. račun/bank account no. 2340009-1110098294; SWIFT Code: PBZGHR2X IBAN: HR3823400091110098294; Raiffeisenbank Austria d.d., Petrinjska 59, 10 000 Zagreb, ž. račun/bank account no. 2484008-1100240905; SWIFT Code: RZBHHR2X IBAN: HR1024840081100240905.

Deloitte se odnosi na Deloitte Touche Tohmatsu Limited, skraćeno DTTL, poznat i pod nazivom „Deloitte Global“, pravnu osobu osnovanu prema pravu Ujedinjenog Kraljevstva Velike Britanije i Sjeverne Irske (izvorno „UK private company limited by guarantee“) i mrežu njegovih članova i s njima povezanih subjekata. DTTL i svaki njegov član su pravno odvojeni i samostalni subjekti. Usluge klijentima ne pruža DTTL. Detaljan opis DTTL-a i njegovih članova možete pronaći na adresi [www.deloitte.com/hr/o-nama](http://www.deloitte.com/hr/o-nama).

## IZVJEŠTAJ NEOVISNOG REVIZORA (NASTAVAK)

### Izvješće o reviziji financijskih izvještaja (nastavak)

#### Ključna revizijska pitanja

Ključno revizijsko pitanje	Kako je tijekom revizije adresirano pitanje
<p><b>Mjerenje i vrednovanje tehnološke nafte</b>  <i>Obratite pozornost na bilješku 2 i bilješku 12 u financijskim izvještajima</i></p> <p>Grupa i Društvo na dan 31. prosinca 2017. godine u računovodstvenim evidencijama prikazuje tehnološku naftu knjigovodstvene vrijednosti od 237 milijuna kuna. Tehnološka nafta nalazi se u sustavu naftovoda te je neophodna za transport nafte. Za normalno funkcioniranje naftovoda potrebno je održavati određenu razinu tehnološke nafte.</p> <p>Priznavanje tehnološke nafte kao dijela nekretnina, postrojenja i opreme u skladu je sa zahtjevima Međunarodnog računovodstvenog standarda („MRS“) 16 – Nekretnine, postrojenja i oprema, članak 16 (b) koji navodi „sve troškove koji se izravno mogu pripisati dovođenju imovine na mjesto i u stanje kako bi djelovala u skladu s namjerama rukovodstva“.</p> <p>Na kraju godine mjerenje razine tehnološke nafte u naftovodu provodi nezavisna agencija. Društvo količinu nafte vrednuje po povijesnoj cijeni u trenutku stjecanja tehnološke nafte te priznaje istu kao materijalnu imovinu. Nakon posljednjeg mjerenja u godini Društvo prilagođava vrijednost osnovnog sredstva za razliku u količini nafte između prethodne i tekuće godine. Promjena količine evidentira se kroz imovinu te kroz račun dobiti ili gubitka.</p> <p>Zbog važnosti tih prosudbi te materijalno značajnog iznosa vrednovanje tehnološke nafte je bilo ključno područje fokusa revizora.</p>	<p>Naše procedure vezane uz mjerenje i vrednovanje tehnološke nafte tijekom 2017. godine uključivale su:</p> <ul style="list-style-type: none"> <li>• ocjenu metodologije korištene od strane vanjskih procjenitelja prilikom procjene količine tehnološke nafte u naftovodu i rezervoarima;</li> <li>• procjenu kompetencija, sposobnosti i objektivnosti vanjskog procjenitelja;</li> <li>• određivanje točnosti i relevantnosti podataka pruženih vanjskom procjenitelju od strane Uprave Društva;</li> <li>• određivanje točnosti i relevantnosti ulaznih podataka koje je Uprava Društva koristila prilikom procjene vrijednosti;</li> <li>• ocjenu ključnih pretpostavki menadžmenta korištenih za procjenu količine i vrijednosti nafte temeljem našeg poznavanja tržišta nafte</li> </ul>



**IZVJEŠTAJ NEOVISNOG REVIZORA (NASTAVAK)****Izvešće o reviziji financijskih izvještaja (nastavak)****Ključna revizijska pitanja (nastavak)**

<b>Ključno revizijsko pitanje (nastavak)</b>	<b>Kako je tijekom revizije adresirano pitanje (nastavak)</b>
<p><b>Kapitalizacija troškova nekretnina, postrojenja i opreme</b> <i>Obratite pozornost na bilješku 2 i bilješku 12 u financijskim izvještajima</i></p> <p>Grupa i Društvo je tijekom godine koja završila 31. prosinca 2017. nastavilo poduzimati značajne investicije u kapitalne projekte te su kapitalizirani troškovi materijalne imovine tijekom 2017. godine iznosili 462 milijuna kuna.</p> <p>Značajna razina kapitaliziranih troškova zahtjeva razmatranje prirode nastalih troškova kako bi se osiguralo da priznavanje troškova pojedinih nekretnina, postrojenja i opreme kao imovine ispunjava kriterije priznavanja propisanih u MRS-u 16 – Nekretnine, postrojenja i oprema, te razmatranje procjene korisnog vijeka uporabe nekretnina, postrojenja i opreme, provedene od strane Uprave Grupe i Društva.</p>	<p>Naše procedure vezane uz kapitalizirane troškove tijekom 2017. godine uključivale su:</p> <ul style="list-style-type: none"><li>• Potvrdu jesu li troškovi opravdano priznati kao imovina kapitalizirani i ocjenu opravdanosti kapitaliziranih iznosa temeljem pregleda uzorka troškova stjecanja priznatih kao novonabavljena osnovna sredstva u 2017. godini;</li><li>• Procjenu ispunjavaju li troškovi iz odabranog uzorka kriterije priznavanja u skladu s MRS-om 16 – Nekretnine, postrojenja i oprema;</li><li>• Razmotrili smo da li je kapitalizacija troškova prestala u trenutku kada je imovina dovedena na mjesto i u stanje kako bi djelovala u skladu s namjerama rukovodstva;</li><li>• Pregledali smo računovodstvene politike Grupe i Društva vezane za priznavanje kapitaliziranih troškova te njihovu usklađenost s MRS-om 16 - Nekretnine, postrojenja i oprema.</li></ul>

## IZVJEŠTAJ NEOVISNOG REVIZORA (NASTAVAK)

### Izvešće o reviziji financijskih izvještaja (nastavak)

#### Ostale informacije

Uprava je odgovorna za ostale informacije. Ostale informacije sadrže informacije uključene u konsolidirano Godišnje izvješće, ali ne uključuju konsolidirane i nekonsolidirane financijske izvještaje i naše izvješće neovisnog revizora o njima.

Naše mišljenje o konsolidiranim i nekonsolidiranim financijskim izvještajima ne obuhvaća ostale informacije.

U vezi s našom revizijom financijskih izvještaja, naša je odgovornost pročitati ostale informacije i, u provođenju toga, razmotriti jesu li ostale informacije značajno proturječne financijskim izvještajima ili našim saznanjima stečenim u reviziji ili se drugačije čini da su značajno pogrešno prikazane. U pogledu Izvešća posloводства Društva i Izjave o primjeni kodeksa korporativnog upravljanja, koji su uključeni u konsolidirano godišnje izvješće, obavili smo i postupke propisane Zakonom o računovodstvu. Ti postupci uključuju provjeru uključuju li Izvešće posloводства i Izjava o primjeni kodeksa korporativnog upravljanja potrebne objave navedene u člancima 21., 22. i 24. Zakona o računovodstvu te sadrži li Izjava o primjeni kodeksa korporativnog upravljanja informacije navedene u članku/člancima 22. i 24. Zakona o računovodstvu.

Temeljem provedenih postupaka tijekom naše revizije, u mjeri u kojoj smo bili u mogućnost to procijeniti, izvještavamo sljedeće:

1. Informacije uključene u ostale informacije u skladu su, u svim značajnim odrednicama, s priloženim konsolidiranim i nekonsolidiranim financijskim izvještajima za istu godinu,
2. Izvešće posloводства pripremljeno je, u svim značajnim odrednicama, u skladu sa člankom 21. i člankom 24. Zakona o računovodstvu,
3. Izjava o primjeni kodeksa korporativnog upravljanja pripremljena je, u svim značajnim odrednicama, u skladu sa člankom 22., stavkom 1., točkama 3. i 4. Zakona o računovodstvu te uključuje informacije iz članka 22., stavka 1. točaka 2., 5., 6. i 7. i iz članka 24., stavak 2. istog zakona.

Na temelju poznavanja i razumijevanja poslovanja Grupe i Društva te njihova okruženja stečenog u okviru revizije konsolidiranih i nekonsolidiranih financijskih izvještaja, nismo ustanovili značajne pogrešne prikaze u ostalim informacijama.

#### **Odgovornosti Uprave i Nadzornog odbora za konsolidirane i nekonsolidirane financijske izvještaje**

Uprava je odgovorna za sastavljanje i fer prikaz financijskih izvještaja u skladu s MSFI-jevima, i za one interne kontrole za koje Uprava odredi da su potrebne za omogućavanje sastavljanja financijskih izvještaja koji su bez značajnog pogrešnog prikaza uslijed prijevare ili pogreške.

U sastavljanju financijskih izvještaja, Uprava je odgovorna za procjenjivanje sposobnosti Društva da nastavi s vremenski neograničenim poslovanjem, objavljivanje, ako je primjenjivo, pitanja povezanih s vremenski neograničenim poslovanjem i korištenjem računovodstvene osnove utemeljene na vremenskoj neograničenosti poslovanja, osim ako Uprava ili namjerava likvidirati Društvo ili prekinuti poslovanje ili nema realne alternative nego da to učini.

Oni koji su zaduženi za upravljanje su odgovorni za nadziranje procesa financijskog izvještavanja kojeg je ustanovilo Društvo.

## IZVJEŠTAJ NEOVISNOG REVIZORA (NASTAVAK)

### Izvješće o reviziji financijskih izvještaja (nastavak)

#### Odgovornosti revizora za reviziju konsolidiranih i nekonsolidiranih financijskih izvještaja

Naši ciljevi su steći razumno uvjerenje o tome jesu li konsolidirani i nekonsolidirani financijski izvještaji kao cjelina bez značajnog pogrešnog prikaza uslijed prijevare ili pogreške i izdati izvješće neovisnog revizora koje uključuje naše mišljenje. Razumno uvjerenje je visoka razina uvjerenja, ali nije garancija da će revizija obavljena u skladu s MRevS-ima uvijek otkriti značajno pogrešno prikazivanje kada ono postoji. Pogrešni prikazi mogu nastati uslijed prijevare ili pogreške i smatraju se značajni ako se razumno može očekivati da, pojedinačno ili skupno, utječu na ekonomske odluke korisnika donijete na osnovi tih financijskih izvještaja.

Kao sastavni dio revizije u skladu s MRevS-ima, stvaramo profesionalne prosudbe i održavamo profesionalni skepticizam tijekom revizije. Mi također:

- Prepoznajemo i procjenjujemo rizike značajnog pogrešnog prikaza konsolidiranih i nekonsolidiranih financijskih izvještaja, zbog prijevare ili pogreške, oblikujemo i obavljamo revizijske postupke kao reakciju na te rizike i pribavljamo revizijske dokaze koji su dostatni i primjereni da osiguraju osnovu za naše mišljenje. Rizik neotkrivanja značajnog pogrešnog prikaza nastalog uslijed prijevare je veći od rizika nastalog uslijed pogreške, jer prijevara može uključiti tajne sporazume, krivotvorenje, namjerno ispuštanje, pogrešno prikazivanje ili zaobilaženje internih kontrola.
- Stječemo razumijevanje internih kontrola relevantnih za reviziju kako bismo oblikovali revizijske postupke koji su primjereni u danim okolnostima, ali ne i za svrhu izražavanja mišljenja o učinkovitosti internih kontrola Grupe i Društva.
- Ocjenjujemo primjerenost korištenih računovodstvenih politika i razumnost računovodstvenih procjena i povezanih objava koje je stvorila Uprava.
- Zaključujemo o primjerenosti korištene računovodstvene osnove utemeljene na vremenskoj neograničenosti poslovanja koju koristi Uprava i, temeljeno na pribavljenim revizijskim dokazima, zaključujemo o tome postoji li značajna neizvjesnost u vezi s događajima ili okolnostima koji mogu stvarati značajnu sumnju u sposobnost Grupe i Društva da nastavi s vremenski neograničenim poslovanjem. Ako zaključimo da postoji značajna neizvjesnost, od nas se zahtijeva da skrenemo pozornost u našem izvješću neovisnog revizora na povezane objave u financijskim izvještajima ili, ako takve objave nisu odgovarajuće, da modificiramo naše mišljenje. Naši zaključci se temelje na revizijskim dokazima pribavljenim sve do datuma našeg izvješća neovisnog revizora. Međutim, budući događaji ili uvjeti mogu uzrokovati da Grupa i Društvo prekinu s nastavljanjem poslovanja po vremenski neograničenoj osnovi.
- Ocjenjujemo cjelokupnu prezentaciju, strukturu i sadržaj konsolidiranih i nekonsolidiranih financijskih izvještaja, uključujući i objave, kao i odražavaju li financijski izvještaji transakcije i događaje na kojima su zasnovani na način kojim se postiže fer prezentacija.
- Pribavljamo dostatne i primjerene revizijske dokaze u vezi s financijskim informacijama subjekata ili poslovnih aktivnosti unutar Grupe kako bismo izrazili mišljenje o tim konsolidiranim financijskim izvještajima. Mi smo odgovorni za usmjeravanje, nadziranje i izvođenje revizije Grupe. Mi smo isključivo odgovorni za naše revizijsko mišljenje.

Mi komuniciramo s onima koji su zaduženi za upravljanje u vezi s, između ostalih pitanja, planiranim djelokrugom i vremenskim rasporedom revizije i važnim revizijskim nalazima, uključujući i onima u vezi sa značajnim nedostacima u internim kontrolama koji su otkriveni tijekom naše revizije.

Mi također dajemo izjavu onima koji su zaduženi za upravljanje da smo postupili u skladu s relevantnim etičkim zahtjevima u vezi s neovisnošću i da ćemo komunicirati s njima o svim odnosima i drugim pitanjima za koja se može razumno smatrati da utječu na našu neovisnost, kao i, gdje je primjenjivo, o povezanim zaštitama.

## IZVJEŠTAJ NEOVISNOG REVIZORA (NASTAVAK)

### Izvešće o reviziji financijskih izvještaja (nastavak)

#### Odgovornosti revizora za reviziju konsolidiranih i nekonsolidiranih godišnjih financijskih izvještaja (nastavak)

Između pitanja o kojima se komunicira s onima koji su zaduženi za upravljanje, mi određujemo ona pitanja koja su od najveće važnosti u reviziji financijskih izvještaja tekućeg razdoblja i stoga su ključna revizijska pitanja. Mi opisujemo ta pitanja u našem izvješću neovisnog revizora, osim ako zakon ili regulativa sprječava javno objavljivanje pitanja ili kada odlučimo, u iznimno rijetkim okolnostima, da pitanje ne treba priopćiti u našem izvješću neovisnog revizora jer se razumno može očekivati da bi negativne posljedice priopćavanja nadmašile dobrobiti javnog interesa od takvog priopćavanja.

#### Ostale obveze izvještavanja propisane Uredbom EU br. 537/2014 Europskog parlamenta i Vijeća i Zakonom o reviziji

Glavna skupština Društva nas je imenovala revizorom Društva 29. kolovoza 2017. godine za potrebe revizije priloženih financijskih izvještaja. Naš neprekinuti angažman traje ukupno 13 godina te se odnosi na razdoblje od 31. prosinca 2005. do 31. prosinca 2017. godine.

Potvrđujemo sljedeće:

- naše revizorsko mišljenje o priloženim financijskim izvještajima dosljedno je s dodatnim izvješćem izdanim revizorskom odboru Društva 12. ožujka 2018. godine, u skladu s člankom 11. Uredbe (EU) br. 537/2014 Europskog parlamenta i Vijeća;
- prilikom obavljanja revizije nisu pružane nedozvoljene nerevizijske usluge iz članka 5. stavka 1. Uredbe (EU) br. 537/2014 Europskog parlamenta i Vijeća.

Grupi i društvima pod njegovom kontrolom nismo, uz usluge zakonske revizije, pružili druge usluge.

Partner odgovoran za angažman revizije na temelju koje je sastavljeno ovo izvješće neovisnog revizora je Marina Tonžetić.

  
Marina Tonžetić

Član Uprave i Ovlašteni revizor



Deloitte d.o.o.

Zagreb, 12. ožujka 2018. godine

Radnička cesta 80,

10 000 Zagreb,

Republika Hrvatska

## Konsolidirani izvještaj o sveobuhvatnoj dobiti **JANAF GRUPE**

Za godinu koja je završila na dan 31. prosinca 2017. godine

(Svi iznosi su izraženi u tisućama kuna)

	Bilješka	2017.	2016.
Prihod od prodaje	3	701.176	709.500
Ostali prihodi	4	54.107	25.499
<b>Ukupno</b>		<b>755.283</b>	<b>734.999</b>
Materijalni troškovi	5	(103.953)	(92.276)
Troškovi osoblja	6	(78.587)	(77.801)
Amortizacija	7	(169.088)	(199.766)
Ostali rashodi iz poslovanja	8	(39.100)	(30.825)
<b>Poslovni rashodi</b>		<b>(390.728)</b>	<b>(400.668)</b>
<b>Dobit iz poslovanja</b>		<b>364.555</b>	<b>334.331</b>
Financijski prihodi		25.423	17.650
Financijski rashodi		(34.772)	(13.187)
<b>Neto financijski (rashod) / prihod</b>	9	<b>(9.349)</b>	<b>4.463</b>
<b>Ukupni prihodi</b>		<b>780.706</b>	<b>752.649</b>
<b>Ukupni rashodi</b>		<b>(425.500)</b>	<b>(413.855)</b>
<b>Dobit prije poreza</b>		<b>355.206</b>	<b>338.794</b>
Porez na dobit	10	(63.934)	(47.780)
<b>Dobit tekuće godine</b>		<b>291.272</b>	<b>291.014</b>
Ostala sveobuhvatna dobit		-	-
<b>Ukupna sveobuhvatna dobit tekuće godine</b>		<b>291.272</b>	<b>291.014</b>
<b>Zarada po dionici</b>			
Osnovna i razrijeđena dobit po dionici (kuna i lipa po dionici)	20	289,06	288,80

Popratne bilješke čine sastavni dio ovih konsolidiranih financijskih izvještaja.

Nekonsolidirani izvještaj o sveobuhvatnoj dobiti **JANAF D.D.**

Za godinu koja je završila na dan 31. prosinca 2017. godine

(Svi iznosi su izraženi u tisućama kuna)

	Bilješka	2017.	2016.
Prihod od prodaje	3	701.176	709.500
Ostali prihodi	4	54.155	25.535
<b>Ukupno</b>		<b>755.331</b>	<b>735.035</b>
Materijalni troškovi	5	(107.176)	(95.213)
Troškovi osoblja	6	(76.505)	(75.912)
Amortizacija	7	(169.082)	(199.751)
Ostali rashodi iz poslovanja	8	(38.577)	(30.454)
<b>Poslovni rashodi</b>		<b>(391.340)</b>	<b>(401.330)</b>
<b>Dobit iz poslovanja</b>		<b>363.991</b>	<b>333.705</b>
Financijski prihodi		25.449	17.699
Financijski rashodi		(34.770)	(13.186)
<b>Neto financijski rashod / (prihod)</b>	9	<b>(9.321)</b>	<b>4.513</b>
<b>Ukupni prihodi</b>		<b>780.780</b>	<b>752.734</b>
<b>Ukupni rashodi</b>		<b>(426.110)</b>	<b>(414.516)</b>
<b>Dobit prije poreza</b>		<b>354.670</b>	<b>338.218</b>
Porez na dobit	10	(63.930)	(47.726)
<b>Dobit tekuće godine</b>		<b>290.740</b>	<b>290.492</b>
Ostala sveobuhvatna dobit		-	-
<b>Ukupna sveobuhvatna dobit tekuće godine</b>		<b>290.740</b>	<b>290.492</b>
<b>Zarada po dionici (u kn)</b>			
Osnovna i razrijeđena dobit po dionici (kuna i lipa po dionici)	20	288,53	288,28

Popratne bilješke čine sastavni dio ovih nekonsolidiranih financijskih izvještaja.

# Konsolidirani izvještaj o financijskom položaju JANAF GRUPE

Na dan 31. prosinca 2017. godine

(Svi iznosi su izraženi u tisućama kuna)

	Bilješka	<u>31.12.2017.</u>	<u>31.12.2016.</u>
<b>DUGOTRAJNA IMOVINA</b>			
Nematerijalna imovina	11	126.474	119.624
Nekretnine, postrojenja i oprema	12	3.222.253	2.940.391
Potraživanja		44	73
Odgođena porezna imovina	10	723	749
		<b>3.349.494</b>	<b>3.060.837</b>
<b>KRATKOTRAJNA IMOVINA</b>			
Zalihe	14	17.808	17.300
Potraživanja od kupaca i ostala potraživanja	15	63.654	94.778
Financijska imovina	13	100.002	47.860
Novac i novčani ekvivalenti	16	574.039	825.677
Ostala imovina		1.943	2.729
		<b>757.446</b>	<b>988.344</b>
<b>UKUPNA IMOVINA</b>		<b>4.106.940</b>	<b>4.049.181</b>
<b>KAPITAL I REZERVE</b>			
Temeljni kapital	17	2.952.438	2.851.672
Rezerve	18	304.693	290.162
Zadržana dobit	19	325.767	316.348
Dobit tekuće godine	20	291.272	291.014
		<b>3.874.170</b>	<b>3.749.196</b>
<b>DUGOROČNE OBVEZE</b>			
Rezerviranja	21	27.807	31.181
Dugoročni dug	22	80.098	144.523
		<b>107.905</b>	<b>175.704</b>
<b>KRATKOROČNE OBVEZE</b>			
Obveze prema dobavljačima, zaposlenima i državi	23	120.732	109.173
Ostale obveze i odgođeni prihodi	24	4.133	15.108
		<b>124.865</b>	<b>124.281</b>
<b>UKUPNO KAPITAL I OBVEZE</b>		<b>4.106.940</b>	<b>4.049.181</b>

Popratne bilješke čine sastavni dio ovih konsolidiranih financijskih izvještaja.



Nekonsolidirani izvještaj o financijskom položaju društva **JANAF D.D.**

Na dan 31. prosinca 2017. godine

(Svi iznosi su izraženi u tisućama kuna)

	Bilješka	31.12.2017.	31.12.2016.
<b>DUGOTRAJNA IMOVINA</b>			
Nematerijalna imovina	11	126.474	119.619
Nekretnine, postrojenja i oprema	12	3.224.768	2.942.882
Ulaganja u ovisna društva	13	148	131
Potraživanja		44	73
Odgođena porezna imovina	10	723	749
		<b>3.352.157</b>	<b>3.063.454</b>
<b>KRATKOTRAJNA IMOVINA</b>			
Zalihe	14	17.808	17.300
Potraživanja:			
Potraživanja od povezanih poduzetnika	29	9	69
Potraživanja od kupaca i ostala potraživanja	15	63.383	94.506
		<b>63.392</b>	<b>94.575</b>
Financijska imovina	13	100.338	48.788
Novac i novčani ekvivalenti	16	571.530	823.298
Ostala imovina		1.939	2.713
		<b>755.007</b>	<b>986.674</b>
<b>UKUPNA IMOVINA</b>		<b>4.107.164</b>	<b>4.050.128</b>
<b>KAPITAL I REZERVE</b>			
Temeljni kapital	17	2.952.438	2.851.672
Rezerve	18	304.690	290.165
Zadržana dobit	19	326.411	317.473
Dobit tekuće godine	20	290.740	290.492
		<b>3.874.279</b>	<b>3.749.802</b>
<b>DUGOROČNE OBVEZE</b>			
Rezerviranja	21	27.807	31.181
Dugoročni dug	22	80.098	144.523
		<b>107.905</b>	<b>175.704</b>
<b>KRATKOROČNE OBVEZE</b>			
Obveze prema dobavljačima, zaposlenima i državi	23	120.847	109.514
Ostale obveze i odgođeni prihodi	24	4.133	15.108
		<b>124.980</b>	<b>124.622</b>
<b>UKUPNO KAPITAL I OBVEZE</b>		<b>4.107.164</b>	<b>4.050.128</b>

Popratne bilješke čine sastavni dio ovih nekonsolidiranih financijskih izvještaja.

# Konsolidirani izvještaj o novčanim tokovima **JANAF GRUPE**

Za godinu završenu na dan 31. prosinca 2017. godine

(Svi iznosi su izraženi u tisućama kuna)

	Bilješka	<u>2017.</u>	<u>2016.</u>
<b>Poslovne aktivnosti</b>			
Dobit tekuće godine		291.272	291.014
<i>Usklađena za:</i>			
Porez na dobit	10	63.934	47.780
Amortizaciju nekretnina, postrojenja i opreme	7	155.993	189.504
Amortizaciju nematerijalne imovine	7	13.095	10.262
Viškovi i neotpisana vrijednost dugotrajne imovine	11,12	76	(1.898)
Vrijednosno usklađenje potraživanja od kupaca, neto	8.3	6.621	1.848
Promjene u rezerviranjima, neto	21	(3.374)	(19.506)
Prihod od prodaje imovine		-	(3)
Prihod od kamata	9	(5.118)	(7.459)
Kamate po zajmovima	4	(46.305)	6.634
Tečajne razlike zajmova	9	(18.120)	3.721
Tečajne razlike ostale	9	(4)	(4)
<b>Novčani tijek iz poslovanja prije promjena u obrtnom kapitalu</b>		<b><u>458.070</u></b>	<b><u>521.893</u></b>
Smanjenje/(povećanje) potraživanja	15	25.046	(37.661)
(Smanjenje)/povećanje obveza	23,24	(6.582)	23.317
Povećanje zaliha	14	(508)	(1.809)
Ostala (povećanja)/smanjenja potraživanja		(8)	2.009
<b>Novac ostvaren poslovanjem</b>		<b><u>476.018</u></b>	<b><u>507.749</u></b>
Plaćeni predujmovi poreza na dobit		(56.742)	(45.906)
<b>Neto novac ostvaren poslovnim aktivnostima</b>		<b><u>419.276</u></b>	<b><u>461.843</u></b>
<b>Investicijske aktivnosti</b>			
Primici od kamata		5.399	7.736
Primici od prodaje nekretnina, postrojenja i opreme		-	3
Izdaci za nabavu nekretnina, postrojenja i opreme	12	(437.933)	(336.516)
Izdaci za kupnju nematerijalne imovine	11	(19.945)	(27.911)
(Povećanje)/smanjenje depozita	13	(52.142)	165.074
<b>Neto novac korišten u investicijskim aktivnostima</b>		<b><u>(504.621)</u></b>	<b><u>(191.614)</u></b>
<b>Financijske aktivnosti</b>			
Izdaci za isplatu dividendi		(166.293)	(133.193)
<b>Neto novac korišten u financijskim aktivnostima</b>		<b><u>(166.293)</u></b>	<b><u>(133.193)</u></b>
<b>Neto (smanjenje) / povećanje novca i novčanih ekvivalenata</b>	16	<b><u>(251.638)</u></b>	<b><u>137.036</u></b>
<b>Novac i novčani ekvivalenti na početku godine</b>	16	<b><u>825.677</u></b>	<b><u>688.641</u></b>
<b>Novac i novčani ekvivalenti na kraju godine</b>	16	<b><u>574.039</u></b>	<b><u>825.677</u></b>

Popratne bilješke čine sastavni dio ovih konsolidiranih financijskih izvještaja.

# Nekonsolidirani izvještaj o novčanim tokovima društva **JANAF D.D.**

Za godinu završenu na dan 31. prosinca 2017. godine

(Svi iznosi su izraženi u tisućama kuna)

	Bilješka	2017.	2016.
<b>Poslovne aktivnosti</b>			
Dobit tekuće godine		290.740	290.492
<i>Usklađena za:</i>			
Porez na dobit	10	63.930	47.726
Amortizaciju nekretnina, postrojenja i opreme	7	155.992	189.504
Amortizaciju nematerijalne imovine	7	13.090	10.247
Viškovi i neotpisana vrijednost dugotrajne imovine	11,12	76	(1.898)
Vrijednosno usklađenje potraživanja od kupaca, neto	8.3	6.621	1.848
Promjena rezerviranja, neto	21	(3.374)	(19.506)
Prihod od prodaje imovine		-	(3)
Prihod od kamata	9	(5.144)	(7.509)
Kamate po zajmovima	4	(46.305)	6.634
Tečajne razlike zajmova	9	(18.120)	3.721
<b>Novčani tijek iz poslovanja prije promjena u obrtnom kapitalu</b>	9	<b>457.506</b>	<b>521.256</b>
Smanjenje/(povećanje) potraživanja		25.094	(37.704)
(Smanjenje)/povećanje obveza	15	(6.807)	23.580
Povećanje zaliha	23,24	(508)	(1.809)
Ostala (smanjenja)/povećanja potraživanja	14	-	1.916
<b>Novac ostvaren poslovanjem</b>		<b>475.285</b>	<b>507.239</b>
Plaćeni predujmovi poreza na dobit		(56.738)	(45.906)
<b>Neto novac ostvaren poslovnim aktivnostima</b>		<b>418.547</b>	<b>461.333</b>
<b>Investicijske aktivnosti</b>			
Primici od kamata		5.399	7.778
Primici od prodaje nekretnina, postrojenja i opreme		-	3
Izdaci za nabavu nekretnina, postrojenja i opreme		(437.956)	(336.516)
Izdaci za kupnju nematerijalne imovine	12	(19.945)	(27.911)
(Povećanje)/smanjenje depozita i ostale fin. imovine	11	(51.550)	165.601
<b>Neto novac korišten u investicijskim aktivnostima</b>	13	<b>(504.052)</b>	<b>(191.045)</b>
<b>Financijske aktivnosti</b>			
Izdaci za isplatu dividendi		(166.263)	(133.163)
<b>Neto novac korišten u financijskim aktivnostima</b>		<b>(166.263)</b>	<b>(133.163)</b>
<b>Neto (smanjenje) / povećanje novca i novčanih ekvivalenata</b>	16	<b>(251.768)</b>	<b>137.125</b>
<b>Novac i novčani ekvivalenti na početku godine</b>	16	<b>823.298</b>	<b>686.173</b>
<b>Novac i novčani ekvivalenti na kraju godine</b>	16	<b>571.530</b>	<b>823.298</b>

Popratne bilješke čine sastavni dio ovih nekonsolidiranih financijskih izvještaja.

## Konsolidirani izvještaj o promjenama vlasničke glavnice **JANAF GRUPE**

Za godinu završenu na dan 31. prosinca 2017. godine

(Svi iznosi su izraženi u tisućama kuna)

	Dionički kapital	Zakonske pričuve	Kapitalne pričuve	Ostale pričuve	Dobit tekuće godine	Zadržana dobit	Ukupno
<b>1. siječnja 2016. godine</b>	<b>2.851.672</b>	<b>41.275</b>	<b>54</b>	<b>237.163</b>	<b>234.078</b>	<b>227.136</b>	<b>3.591.378</b>
Tečajna razlika iz preračuna inozemnog poslovanja	-	-	-	(9)	19	(13)	(3)
Ukupna sveobuhvatna dobit	-	-	-	-	291.014	-	291.014
Raspored dobiti iz 2015. godine	-	11.679	-	-	(100.904)	89.225	-
Isplaćena dividenda	-	-	-	-	(133.193)	-	(133.193)
<b>1. siječnja 2017. godine</b>	<b>2.851.672</b>	<b>52.954</b>	<b>54</b>	<b>237.154</b>	<b>291.014</b>	<b>316.348</b>	<b>3.749.196</b>
Tečajna razlika iz preračuna inozemnog poslovanja	-	-	-	6	(11)	-	(5)
Ukupna sveobuhvatna dobit	-	-	-	-	291.272	-	291.272
Raspored dobiti iz 2016. godine	-	14.525	-	-	(23.944)	9.419	-
Isplaćena dividenda	-	-	-	-	(166.293)	-	(166.293)
Povećanje temeljnog kapitala	100.766	-	-	-	(100.766)	-	-
<b>31. prosinca 2017. godine</b>	<b>2.952.438</b>	<b>67.479</b>	<b>54</b>	<b>237.160</b>	<b>291.272</b>	<b>325.767</b>	<b>3.874.170</b>

Popratne bilješke čine sastavni dio ovih konsolidiranih financijskih izvještaja.

Nekonsolidirani izvještaj o promjenama vlasničke glavnice društva **JANAF D.D.**

Za godinu završenu na dan 31. prosinca 2017. godine

(Svi iznosi su izraženi u tisućama kuna)

	<b>Dionički kapital</b>	<b>Zakonske pričuve</b>	<b>Kapitalne pričuve</b>	<b>Ostale pričuve</b>	<b>Dobit tekuće godine</b>	<b>Zadržana dobit</b>	<b>Ukupno</b>
<b>1. siječnja 2016. godine</b>	<b>2.851.672</b>	<b>41.275</b>	<b>54</b>	<b>237.157</b>	<b>233.587</b>	<b>228.728</b>	<b>3.592.473</b>
Ukupna sveobuhvatna dobit	-	-	-	-	290.492	-	290.492
Raspored dobiti iz 2015. godine	-	11.679	-	-	(100.424)	88.745	-
Isplaćena dividenda	-	-	-	-	(133.163)	-	(133.163)
<b>1. siječnja 2017. godine</b>	<b>2.851.672</b>	<b>52.954</b>	<b>54</b>	<b>237.157</b>	<b>290.492</b>	<b>317.473</b>	<b>3.749.802</b>
Ukupna sveobuhvatna dobit	-	-	-	-	290.740	-	290.740
Raspored dobiti iz 2016. godine	-	14.525	-	-	(23.463)	8.938	-
Isplaćena dividenda	-	-	-	-	(166.263)	-	(166.263)
Povećanje temeljnog kapitala	100.766	-	-	-	(100.766)	-	-
<b>31. prosinca 2017. godine</b>	<b>2.952.438</b>	<b>67.479</b>	<b>54</b>	<b>237.157</b>	<b>290.740</b>	<b>326.411</b>	<b>3.874.279</b>

Popratne bilješke čine sastavni dio ovih nekonsolidiranih financijskih izvještaja.

## Bilješke uz financijske izvještaje

Za godinu završenu na dan 31. prosinca 2017. godine

(Svi iznosi su izraženi u tisućama kuna)

---

### 1. OPĆI PODACI

#### ***Povijest i osnutak***

Jadranski naftovod dioničko društvo, Zagreb, Miramarska cesta 24 ("Društvo"), osnovano je pretvorbom društvenog poduzeća u dioničko društvo 1992. godine, u Republici Hrvatskoj i registrirano je kod Trgovačkog suda u Zagrebu, broj 080118427.

Grupnu čine JANAF d.d. i dva ovisna društva (u daljnjem tekstu „Ovisna društva“) u potpunom vlasništvu Društva:

JANAF – upravljanje projektima d.o.o., Zagreb i

JANAF Terminal Brod d.o.o. Brod, Bosna i Hercegovina.

Glavne djelatnosti Društva su transport i skladištenje nafte i naftnih derivata, dok su glavne djelatnosti ovisnih društava inženjerske usluge i tehničko savjetovanje.

Navedena ovisna društva započela su s poslovanjem krajem 2010. godine. Društvo sastavlja i prezentira konsolidirane financijske izvještaje.

#### ***Uprava***

Upravu JANAF-a d.d. čine:

Predsjednik Uprave, Dr.sc. Dragan Kovačević – od 10. veljače 2012. godine

Članovi Uprave:

Jakša Marasović – od 10. veljače 2012. godine

Bruno Šarić – od 10. veljače 2012. godine

## Bilješke uz financijske izvještaje (nastavak)

Za godinu završenu na dan 31. prosinca 2017. godine

(Svi iznosi su izraženi u tisućama kuna)

---

### 1. OPĆI PODACI (NASTAVAK)

#### **Nadzorni odbor Društva**

Od 3. studenog 2016. do 9. lipnja 2017. članovi Nadzornog odbora su:

Marija Bilman, predsjednica,

Stjepan Čuraj, zamjenik predsjednice,

Goran Vojković, član i

Melita Madžo, član.

Od 10. lipnja 2017. do 24. srpnja 2017. članovi Nadzornog odbora su:

Marija Bilman, predsjednica,

Goran Vojković, član i

Melita Madžo, član.

Od 25. srpnja 2017. do 2. kolovoza članovi Nadzornog odbora su:

Marija Bilman, predsjednica,

Goran Vojković, član,

Melita Madžo, član i

Biljana Bukić, član.

Od 3. kolovoza 2017. do 30. kolovoza članovi Nadzornog odbora su:

Marija Bilman, predsjednica,

Goran Vojković, član,

Melita Madžo, član,

Biljana Bukić, član i

Nina Ban Glasnović, član.

Od 31. kolovoza 2017. članovi Nadzornog odbora su:

Biljana Bukić, predsjednica,

Žarko Stilin, zamjenik predsjednice,

Nina Ban Glasnović, član i

Melita Madžo, član.

## Bilješke uz financijske izvještaje (nastavak)

Za godinu završenu na dan 31. prosinca 2017. godine

(Svi iznosi su izraženi u tisućama kuna)

---

### **Revizorski odbor Društva**

Od 17. lipnja 2015. do 9. lipnja 2017. godine članovi Revizorskog odbora su:

Dragan Rudan, predsjednik,

Marija Bilman, član,

Stjepan Čuraj, član,

Krešimir Komljenović, član i

Alis Flego, član.

Od 10. lipnja 2017. do 31. kolovoza 2017. godine članovi Revizorskog odbora su:

Dragan Rudan, predsjednik,

Marija Bilman, član,

Krešimir Komljenović, član i

Alis Flego, član.

Od 1. rujna 2017. do 17. studenog 2017. godine članovi Revizorskog odbora su:

Biljana Bukić, predsjednica,

Dragan Rudan, član,

Žarko Stilin, član,

Marija Bilman, član i

Ivan Lucić, član.

Od 18. studenog 2017. godine članovi Revizorskog odbora su:

Dragan Rudan, predsjednik,

Biljana Bukić, član,

Žarko Stilin, član,

Marija Bilman, član i

Ivan Lucić, član.



## Bilješke uz financijske izvještaje (nastavak)

Za godinu završenu na dan 31. prosinca 2017. godine

(Svi iznosi su izraženi u tisućama kuna)

---

### 1. OPĆI PODACI (NASTAVAK)

#### **Povezane strane**

Povezane strane čine ovisna društva i ostala povezana društva.

Ovisna društva JANAF d.d. su JANAF - upravljanje projektima d.o.o., Zagreb i JANAF Terminal Brod d.o.o. Brod, Bosna i Hercegovina.

#### **Ostala povezana društva su:**

Auto cesta Rijeka – Zagreb d.d.

Auto cesta Zagreb – Macelj d.o.o.

Brodarski institut d.o.o.

Đuro Đaković Holding d.d.

HEP d.d.

Agencija za ugljikovodike (Hrvatska agencija za obvezne zalihe nafte i naftnih derivata - HANDA)

Hrvatske autoceste d.o.o.

Hrvatske ceste d.o.o.

Hrvatska pošta d.d.

Hrvatska poštanska banka d.d.

Hrvatska radiotelevizija

Hrvatske vode

Hrvatske šume d.o.o.

INA - Industrija nafte d.d.

Lučka uprava Rijeka

Narodne novine d.d.

## Bilješke uz financijske izvještaje (nastavak)

Za godinu završenu na dan 31. prosinca 2017. godine

(Svi iznosi su izraženi u tisućama kuna)

---

### 2. SAŽETAK TEMELJNIH RAČUNOVODSTVENIH POLITIKA

Financijski izvještaji sastavljaju se u skladu s odredbama Međunarodnih standarda financijskog izvještavanja (MSFI) koje je usvojila Europska Unija.

Društvo sastavlja odvojene financijske izvještaje za poslovanje Društva i konsolidirane financijske izvještaje za Grupu.

Društvo sastavlja sljedeće odvojene i konsolidirane godišnje financijske izvještaje:

- Izvještaj o sveobuhvatnoj dobiti,
- Izvještaj o financijskom položaju,
- Izvještaj o novčanim tokovima,
- Izvještaj o promjenama glavnice,
- Bilješke uz financijske izvještaje.

Grupa i Društvo svoje poslovanje odvijaju kroz segment transporta i skladištenja nafte i skladištenja naftnih derivata koji se odvija na području Republike Hrvatske. Grupa i Društvo nemaju drugih operativnih segmenata u poslovanju.

Osim godišnjih financijskih izvještaja Društvo sastavlja i Godišnje izvješće o stanju Društva.

U skladu s odredbama Međunarodnog računovodstvenog standarda (MRS 34), odredbama Zakona o tržištu kapitala i pratećih propisa, Društvo sastavlja financijske izvještaje za kvartalna i polugodišnje razdoblje.

#### ***Sastavljanje konsolidiranih financijskih izvještaja***

Društvo sastavlja konsolidirane financijske izvještaje za Grupu koju čine JANAF d.d. i ovisna društva: JANAF - upravljanje projektima d.o.o., Zagreb, Republika Hrvatska i JANAF Terminal Brod d.o.o. Brod, Bosna i Hercegovina.

JANAF Terminal Brod d.o.o. Brod, predstavlja inozemno poslovanje. Tečajne razlike proizašle iz preračunavanja inozemnog poslovanja iskazuju se u konsolidiranim financijskim izvještajima u okviru ostalih rezervi.

Stanja među ovisnim društvima Grupe, svi nerealizirani dobiti i gubici te prihodi i rashodi koji proizlaze iz transakcija među članicama Grupe, eliminiraju se pri izradi konsolidiranih financijskih izvještaja.

## 2. SAŽETAK TEMELJNIH RAČUNOVODSTVENIH POLITIKA (NASTAVAK)

### 2.1. Prva primjena novih izmjena postojećih standarda koje su na snazi za tekuće izvještajno razdoblje

U tekućem izvještajnom razdoblju na snazi su sljedeće izmjene postojećih standarda i nova tumačenja koje je objavio Odbor za Međunarodne računovodstvene standarde („OMRS“) i usvojila ih je Europska unija:

- **izmjene MRS-a 7 „Izvjeshće o novčanom tijeku“** – „Inicijativa u vezi s objavljivanjem“, usvojene u Europskoj uniji 6. studenoga 2017. godine (na snazi za godišnja razdoblja koja započinju na dan ili nakon 1. siječnja 2017.),
- **izmjene MRS-a 12 „Porezi na dobit“** – „Priznavanje odgođene porezne imovine po osnovi nerealiziranih gubitaka“, usvojene u Europskoj uniji 6. studenoga 2017. godine (na snazi za godišnja razdoblja koja počinju na dan ili nakon 1. siječnja 2017.),
- **izmjene raznih standarda pod nazivom „Dorada MSFI-jeva iz ciklusa 2014.-2016.“** proizašle iz projekta godišnje dorade MSFI-jeva (MSFI 1, MSFI 12 i MRS 28), prvenstveno radi otklanjanja nepodudarnosti i pojašnjenja teksta, usvojene u Europskoj uniji 8. veljače 2018. godine (izmjene MSFI-ja 12 primjenjuju se na godišnja razdoblja koja započinju na dan ili nakon 1. siječnja 2017. godine, a izmjene MSFI-ja 1 i MRS-a 28 na godišnja razdoblja koja započinju na dan ili nakon 1. siječnja 2017. godine).

Usvajanje navedenih izmjena postojećih standarda i tumačenja nije dovelo do materijalnih promjena financijskih izvještaja.

### 2.2. Izmjene postojećih standarda koje je objavio OMRS i usvojene su u Europskoj uniji, ali još nisu na snazi

Na datum na koji je odobreno izdavanje financijskih izvještaja, u Europskoj uniji bile su usvojene, ali ne i na snazi sljedeći novi standardi koje je objavio OMRS:

- **MSFI 9 „Financijski instrumenti“**, usvojen u Europskoj uniji 22. studenoga 2016. (na snazi za godišnja razdoblja koja započinju na dan ili nakon 1. siječnja 2018.),
- **MSFI 15 „Prihodi od ugovora s kupcima“** te izmjene MSFI-ja 15 „Datum stupanja MSFI-ja 15 na snagu“, usvojeni u Europskoj uniji 22. rujna 2016. godine (na snazi za godišnja razdoblja koja započinju na dan ili nakon 1. siječnja 2018.),
- **MSFI 16 „Najmovi“**, usvojen u Europskoj uniji 31. listopada 2017. godine (na snazi za godišnja razdoblja koja započinju na dan ili nakon 1. siječnja 2019.),
- **izmjene MSFI-ja 4 „Ugovori o osiguranju“** – „Primjena MSFI-ja 9 ‘Financijski instrumenti’ u sprezi s MSFI-jem 4 ‘Ugovori i osiguranju’“, usvojene u Europskoj uniji 3. studenoga 2017. godine (na snazi za godišnja razdoblja koja započinju na dan ili nakon 1. siječnja 2018. ili ona u kojima se MSFI 9 „Financijski instrumenti“ prvi puta primjenjuje),
- **izmjene MSFI-ja 15 „Prihodi od ugovora s kupcima“** – pojašnjenje MSFI-ja 15 „Prihodi od ugovora s kupcima“, usvojene u Europskoj uniji 31. listopada 2017. godine (na snazi za godišnja razdoblja koja započinju na dan ili nakon 1. siječnja 2018.).

---

## 2. SAŽETAK TEMELJNIH RAČUNOVODSTVENIH POLITIKA (NASTAVAK)

### 2.2. Izmjene postojećih standarda koje je objavio OMRS i usvojene su u Europskoj uniji, ali još nisu na snazi (nastavak)

- **izmjene raznih standarda pod nazivom „Dorada MSFI-jeva iz ciklusa 2014.-2016.“** proizašle iz projekta godišnje dorade MSFI-jeva (MSFI 1, MSFI 12 i MRS 28), prvenstveno radi otklanjanja nepodudarnosti i pojašnjenja teksta, usvojene u Europskoj uniji 8. veljače 2018. godine (izmjene MSFI-ja 1 i MRS-a 28 primjenjuju se na godišnja razdoblja koja započinju na dan ili nakon 1. siječnja 2017. godine, a izmjene MSFI-ja 1 i MRS-a 28 na godišnja razdoblja koja započinju na dan ili nakon 1. siječnja 2018. godine),

Društvo i Grupa su odlučili ne usvojiti ove nove standarde i izmjene postojećih standarda prije njihovog stupanja na snagu. Društvo i Grupa predviđaju da usvajanje ovih standarda i izmjena postojećih standarda neće imati materijal utjecaj na financijske izvještaje Društva i Grupe u razdoblju početne primjene.

### 2.3. Novi standardi te izmjene postojećih standarda koje je objavio OMRS, još neusvojeni u Europskoj uniji

MSFI-jevi trenutno usvojeni u Europskoj uniji ne razlikuju se značajno od propisa koje je donio Odbor za Međunarodne računovodstvene standarde (OMRS), izuzev sljedećih standarda, izmjena postojećih standarda i tumačenja, o čijem usvajanju Europska unija do izdavanja ovih financijskih izvještaja godine još nije donijela odluku (datumi stupanja na snagu navedeni u nastavku odnose se na MSFI-jeve u cjelini):

- **MSFI 14 „Regulativom propisane razgraničene stavke“** (na snazi za godišnja razdoblja koja započinju na dan ili nakon 1. siječnja 2016.) – Europska komisija odlučila je postupak preuzimanja ovog prijelaznog standarda odgoditi do objave njegove konačne verzije,
- **MSFI 17 „Ugovori o osiguranju“** (na snazi za godišnja razdoblja koja započinju na dan ili nakon 1. siječnja 2021. godine),
- **izmjene MSFI-ja 2 „Plaćanja temeljena na dionicama“** – „Klasifikacija i mjerenje platnih transakcija temeljenih na dionicama“ (na snazi za godišnja razdoblja koja započinju na dan ili nakon 1. siječnja 2018.),
- **izmjene MSFI-ja 9 „Financijski instrumenti“** – „Predujmovi s negativnom naknadom“ (na snazi za godišnja razdoblja koja započinju na dan ili nakon 1. siječnja 2019.),
- **izmjene MSFI-ja 10 „Konsolidirani financijski izvještaji“ i MRS-a 28 „Udjeli u pridruženim subjektima i zajedničkim pothvatima“** – „Prodaja odnosno ulog imovine između ulagatelja i njegovog pridruženog subjekta ili zajedničkog pothvata“ te daljnje izmjene (prvotno određeni datum stupanja na snagu odgođen je do dovršetka projekta istraživanja na temu primjene metode udjela),
- **izmjene MRS-a 19 „Primanja zaposlenih“** pod naslovom „Izmjene, suženje prava, odnosno isplata iz planova primanja“ (na snazi za godišnja razdoblja koja započinju na dan ili nakon 1. siječnja 2019. godine),
- **izmjene MRS-a 28 „Udjeli u pridruženim subjektima i zajedničkim pothvatima“** – „Dugoročna ulaganja u pridružene subjekte i zajedničke pothvate“ (na snazi za godišnja razdoblja koja započinju na dan ili nakon 1. siječnja 2019.),
- **izmjene MRS-a 40 „Ulaganja u nekretnine“** – „Prijenos ulaganja u nekretnine“ (na snazi za godišnja razdoblja koja započinju na dan ili nakon 1. siječnja 2018.),
- **izmjene raznih standarda pod nazivom „Dorada MSFI-jeva iz ciklusa 2014.-2016.“** proizašle iz projekta godišnje dorade MSFI-jeva (MSFI 1, MSFI 12 i MRS 28), prvenstveno radi otklanjanja nepodudarnosti i pojašnjenja teksta (izmjene MSFI-ja 12 primjenjuju se na godišnja razdoblja koja započinju na dan ili nakon 1. siječnja 2017. godine, a izmjene MSFI-ja 1 i MRS-a 28 na godišnja razdoblja koja započinju na dan ili nakon 1. siječnja 2018.),

## 2. SAŽETAK TEMELJNIH RAČUNOVODSTVENIH POLITIKA (NASTAVAK)

### 2.3. Novi standardi te izmjene postojećih standarda koje je objavio OMRS, još neusvojeni u Europskoj uniji (nastavak)

- **izmjene raznih standarda uslijed „Dorada MSFI-jeva iz ciklusa 2015.-2017.“**, proizašle iz projekta godišnje dorade MSFI-jeva (MSFI 3, MSFI 11, MRS 12 i MRS 23), prvenstveno radi otklanjanja nepodudarnosti i pojašnjenja teksta (na snazi za godišnja razdoblja koja započinju na dan ili nakon 1. siječnja 2019.),

MSFI-jevi trenutno usvojeni u Europskoj uniji ne razlikuju se značajno od propisa koje je donio Odbor za Međunarodne računovodstvene standarde (OMRS), izuzev sljedećih standarda, izmjena postojećih standarda i tumačenja, o čijem usvajanju Europska unija do dana izdavanja ovih financijskih izvještaja još nije donijela odluku (datumi stupanja na snagu navedeni u nastavku odnose se na MSFI-jeve u cjelini):

- **tumačenje OTMFI-ja (IFRIC-a) br. 22 „Transakcije i predujmovi u stranim valutama“** (na snazi za godišnja razdoblja koja započinju na dan **Novi** ili nakon 1. siječnja 2018.),
- **tumačenje OTMFI-ja (IFRIC-a) br. 23 „Nesigurnost u vezi s primjenom poreznih pravila na porez na dobit“** (na snazi za godišnja razdoblja koja započinju na dan ili nakon 1. siječnja 2019.).

Društvo i Grupa predviđaju da usvajanje novih računovodstvenih standarda (koji su navedeni u financijskim izvještajima), osim MSFI-ja 15, te izmjena i dopuna postojećih standarda neće materijalno utjecati na njegove financijske izvještaje u razdoblju njihove prve primjene. Usvajanje MSFI-ja 15 će imati određene učinke na financijske izvještaje u razdoblju njihove prve primjene, ali Društvo i Grupa na dan izdavanja ovih financijskih izvještaja još nije procijenilo iste.

## Bilješke uz financijske izvještaje (nastavak)

Za godinu završenu na dan 31. prosinca 2017. godine

(Svi iznosi su izraženi u tisućama kuna)

---

### 2. SAŽETAK TEMELJNIH RAČUNOVODSTVENIH POLITIKA (NASTAVAK)

#### **Temelji prezentiranja**

Ovi financijski izvještaji sastavljeni su na načelu povijesnog troška, izuzev određenih financijskih instrumenata koji su iskazani po fer vrijednosti.

Financijski izvještaji su prezentirani u hrvatskoj valuti, kuni (HRK), zaokruženoj na najbližu tisućicu (ukoliko nije drukčije iskazano) koja je funkcionalna valuta Društva.

Računovodstvene politike Grupa i Društvo primjenjuju dosljedno, ukoliko nije drukčije navedeno.

#### **Priznavanje prihoda**

Prihodi od prodaje usluga priznaju se, umanjeni za porez na dodanu vrijednost, nakon obavljene usluge, u trenutku kada su rizici i koristi povezani s obavljenom uslugom prešli na kupca.

#### **Neto troškovi financiranja**

Neto troškovi financiranja sastoje se od troška kamata za kredite, troška zatezних kamata, prihoda od kamata na potraživanja i novčana sredstva, dobiti ili gubitka po tečajnim razlikama, dobiti ili gubitka od financijske imovine po fer vrijednosti kroz dobit ili gubitak, dobiti ili gubitka od prodaje dionica te dividende.

#### **Troškovi posudbe**

Troškovi posudbe koji se mogu izravno pripisati stjecanju, izgradnji ili izradi kvalificiranog sredstva, a to je sredstvo koje nužno zahtijeva značajno vrijeme kako bi bilo spremno za namjeravanu uporabu, uključuju se u trošak nabave toga sredstva sve dok sredstvo većim dijelom ne bude spremno za namjeravanu uporabu.

Svi drugi troškovi posudbe terete izvještaj o sveobuhvatnoj dobiti u razdoblju u kojem su nastali.

#### **Strane valute**

Transakcije u stranim valutama, u odvojenim financijskim izvještajima Društva i ovisnih društava, početno se priznaju preračunavanjem u funkcionalnu valutu svakog subjekta, po važećem tečaju na datum transakcije. Monetarna imovina i obveze iskazane u stranim valutama, u odvojenim financijskim izvještajima, ponovo se preračunavaju na izvještajni datum upotrebom važećeg tečaja na taj dan. Tečajne razlike nastale pri preračunavanju uključuju se u Izvještaj o sveobuhvatnoj dobiti.

Rezultati i financijski položaj svakog subjekta unutar Grupe iskazani su u konsolidiranim financijskim izvještajima u hrvatskim kunama, (HRK), koja je funkcionalna valuta Društva i prezentacijska valuta konsolidiranih financijskih izvještaja.

## Bilješke uz financijske izvještaje (nastavak)

Za godinu završenu na dan 31. prosinca 2017. godine

(Svi iznosi su izraženi u tisućama kuna)

---

### 2. SAŽETAK TEMELJNIH RAČUNOVODSTVENIH POLITIKA (NASTAVAK)

#### **Strane valute (nastavak)**

Za potrebe konsolidacije, financijski izvještaji inozemnog ovisnog društva, preračunavaju se na sljedeći način:

- stavke Izvještaja o financijskom položaju preračunavaju se u kune po srednjem tečaju HNB-a važećem na izvještajni dan,
- stavke prihoda i rashoda preračunavaju se po prosječnom srednjem tečaju HNB-a razdoblja,
- tečajne razlike koje predstavljaju rezultat preračunavanja financijskih izvještaja iskazuju se u okviru rezervi.

#### **Troškovi mirovinskih naknada**

Grupa i Društvo nemaju definirane planove za svoje zaposlene ili rukovoditelje za isplatu primanja nakon odlaska u mirovinu. Sukladno tomu, Grupa i Društvo nemaju nikakve nepodmirene obveze prema svojim postojećim i bivšim zaposlenicima temeljem isplata nakon odlaska u mirovinu.

Rezervacija troškova za otpremnine i jubilarne nagrade utvrđena je u visini sadašnje vrijednosti naknada korištenjem diskontne stope od 2,80% (2016. godine: 3,60%) i uvažavajući stopu fluktuacije zaposlenih od 0,86 (2016. godine: 0,87), koja je utvrđena na temelju odlazaka zaposlenika iz Grupe i Društva u prethodnih pet godina. Diskontna stopa od 2,80% utvrđena je na temelju prosječnih kamatnih stopa na hrvatske državne obveznice unatrag posljednje dvije godine.

#### **Oporezivanje**

Članovi Grupe obračunavaju poreze u skladu sa zakonima domicilnih država u kojima posluju. Društvo obračunava poreze u skladu s hrvatskim zakonom. Porez na dobit sadržava tekući porez i odgođeni porez. Tekući porez je iznos obračunatog poreza na dobit koji se odnosi na oporezivu dobit za godinu, koristeći porezne stope koje se primjenjuju ili uglavnom primjenjuju na datum financijskih izvještaja, uključujući i korekcije porezne obveze vezane za prethodne godine. Odgođeni porez se knjiži korištenjem metode bilančne obveze kojom se prikazuju privremene razlike između knjigovodstvene vrijednosti imovine i obveza za potrebe financijskog izvještavanja i iznosa koji se koriste u porezne svrhe. Iznos odgođenog poreza temelji se na očekivanom načinu realizacije ili namirenja knjigovodstvene vrijednosti imovine i obveza, korištenjem poreznih stopa koje se primjenjuju ili uglavnom primjenjuju na datum financijskih izvještaja. Odgođena porezna imovina odnosi se na privremene razlike za koje se očekuje ostvarenje poreznih olakšica u idućim razdobljima.

Knjigovodstveni iznos odgođene porezne imovine preispituje se na svaki datum izvještaja o financijskom položaju i priznaje se isključivo u visini u kojoj je vjerojatno da će se ostvariti buduća oporeziva dobit dostatna za iskorištenje privremenih poreznih razlika i neiskorištenog poreznog gubitka. Odgođena porezna imovina umanjena je u visini iskorištenih poreznih olakšica i u visini u kojoj više ne postoji vjerojatnost ostvarenja porezne olakšice.

## Bilješke uz financijske izvještaje (nastavak)

Za godinu završenu na dan 31. prosinca 2017. godine

(Svi iznosi su izraženi u tisućama kuna)

---

### 2. SAŽETAK TEMELJNIH RAČUNOVODSTVENIH POLITIKA (NASTAVAK)

#### **Povezane strane**

Povezane strane čine ovisna društva i ostala povezana društva.

#### **Ostala povezana društva**

Ostala povezana društva su društva s kojima Društvo ima zajedničku upravu ili vlasnike, a koja nisu niti ulaganje, niti pridruženo društvo.

#### **Nekretnine, postrojenja i oprema**

Nekretnine, postrojenja i oprema iskazuju se po trošku nabave umanjenom za ispravak vrijednosti i akumulirane gubitke od umanjenja vrijednosti imovine. Trošak nabave uključuje nabavnu cijenu i sve troškove izravno povezane s dovođenjem sredstva u radno stanje za namjeravanu uporabu. Troškovi tekućeg održavanja i popravaka, zamjene, te investicijskog održavanja priznaju se kao rashod u razdoblju kad su nastali. Ulaganja kojima se poboljšava funkcionalnost ili produljuje vijek uporabe te zamjene u planiranim rokovima se kapitaliziraju. Dobici i gubici temeljem rashodovanja ili otuđenja nekretnina, postrojenja i opreme iskazuju se u izvještaju o sveobuhvatnoj dobiti u razdoblju u kojem su nastali.

Amortizacija se prikazuje u izvještaju o sveobuhvatnoj dobiti korištenjem linearne metode otpisa tijekom procijenjenog korisnog vijeka trajanja imovine. Zemljište, tehnološka nafta i imovina u izgradnji se ne amortiziraju. Procijenjeni korisni vijek trajanja pojedine imovine je kako slijedi:

	2017.	2016.
Zgrade	40 godina	40 godina
Naftovod i spremnici	40 godina	40 godina
Postrojenja i oprema	10-20 godina	10–20 godina
Uredski namještaj	5 godina	5 godina
Telekomunikacijska i informatička oprema	2-5 godina	2-5 godina
Osobna vozila	4 godine	4 godine

Dodatna ulaganja na spremnicima, cjevovodu i ostaloj imovini amortiziraju se u preostalom ili procijenjenom vijeku upotrebe odnosnih sredstava. Kapitalizirani troškovi ispitivanja cjevovoda inteligentnim PIG-om amortiziraju se u razdoblju od pet godina.

#### **Tehnološka nafta**

Tehnološka nafta je nafta u vlasništvu Grupe i Društva koja se nalazi u naftovodu i spremnicima u svrhu omogućavanja transporta nafte, te obavljanja osnovne djelatnosti Društva i Grupe. Vrijednost tehnološke nafte iskazana je po trošku nabave tj. po povijesnoj knjigovodstvenoj vrijednosti. Količina tehnološke nafte u optjecaju se procjenjuje na godišnjoj razini. Višak ili manjak se priznaju kao trošak ili manjak razdoblja.



## Bilješke uz financijske izvještaje (nastavak)

Za godinu završenu na dan 31. prosinca 2017. godine

(Svi iznosi su izraženi u tisućama kuna)

---

### 2. SAŽETAK TEMELJNIH RAČUNOVODSTVENIH POLITIKA (NASTAVAK)

#### **Nematerijalna imovina**

Nematerijalna imovina s procijenjenim vijekom upotrebe je prikazana prema trošku nabave umanjeno za akumuliranu amortizaciju.

Amortizacija se prikazuje u izvještaju o sveobuhvatnoj dobiti prema linearnoj metodi tijekom procijenjenog vijeka trajanja nematerijalne imovine. Imovina s neograničenim vijekom upotrebe ne amortizira se već se testira na umanjenje sukladno MRS-u 36.

Procijenjeni korisni vijek upotrebe za pojedinu vrstu imovine je:

	2017.	2016.
Licence i aplikativni programi	4 godine	4 godine
Prava korištenja priključne snage	40 godina	40 godina
Software za sustave nadzora i upravljanja	15 godina	15 godina
Sustavi za praćenje proizvodnih procesa	10 godina	10 godina

Društvo trenutno ima pristup pomorskom dobru i sredstvima na istom u okviru koncesijskog ugovora s državom. Zgrade, postrojenja i oprema koja su predmet tog ugovora su izražena po trošku nabave umanjeno za ispravak vrijednosti.

Sredstva koja su predmet koncesijskog ugovora amortiziraju se koristeći se linearnom metodom otpisa tijekom razdoblja procijenjenog korisnog vijeka trajanja imovine, uvažavajući razdoblje trajanja koncesijskog ugovora.

#### **Umanjenje imovine**

Na svaki datum financijskih izvještaja Grupa i Društvo provjeravaju knjigovodstvene iznose svoje nematerijalne imovine i nekretnina, postrojenja i opreme da bi utvrdili postoje li naznake da je došlo do gubitka uslijed umanjenja vrijednosti navedene imovine. Ako postoje takve naznake, procjenjuje se nadoknadivi iznos sredstva da bi se mogao utvrditi eventualni gubitak nastao umanjenjem. Ako je nadoknadivi iznos nekog sredstva (ili jedinice koja stvara novac) niži od knjigovodstvenog, knjigovodstveni iznos tog sredstva umanjuje se do nadoknativog iznosa. U 2017. godini nisu utvrđene naznake da je došlo do umanjenja vrijednosti nekretnina, postrojenja i opreme, te Uprava procjenjuje da je knjigovodstveni iznos imovine manji od nadoknativog iznosa.

#### **Zalihe**

Zalihe su vrednovane prema trošku nabave ili neto tržišnoj vrijednosti, ovisno o tome koja je niža. Trošak nabave uključuje izdatke nastale kupnjom zaliha i dovođenjem zaliha u sadašnje stanje i na njihovu sadašnju lokaciju. Trošak se utvrđuje primjenom metode prosječnog ponderiranog troška.

## 2. SAŽETAK TEMELJNIH RAČUNOVODSTVENIH POLITIKA (NASTAVAK)

### **Financijski instrumenti**

Financijski instrument je svaki ugovor uslijed kojeg nastaje financijska imovina jednog subjekta i financijska obveza ili vlasnički instrument drugog subjekta.

Društvo u sklopu redovnog poslovanja koristi primarne financijske instrumente:

- ulaganja u ovisna društva, i
- ulaganja u ostale financijske instrumente, koji su iskazani u bilanci.

Financijski instrumenti iskazani u okviru imovine priznaju se u nominalnim iznosima umanjeni za eventualni ispravak vrijednosti temeljem umanjenja ili po amortiziranom trošku primjenom metode efektivne kamatne stope, te u iznosu fer vrijednosti za instrumente koji podliježu priznavanju i mjerenju prema MRS-u 39.

Kod početnog priznavanja Grupa i Društvo mjere financijsku obvezu po njezinoj fer vrijednosti uvećano za transakcijske troškove koji su direktno povezani sa stjecanjem ili isporukom financijske obveze. Nakon početnog priznavanja financijska obveza mjeri se po amortiziranom trošku primjenom metode efektivne kamatne stope.

### **Ulaganja u ovisna društva**

Ulaganja u ovisna društva početno se mjere u visini nominalnog iznosa ulaganja u odvojenim financijskim izvještajima. Kod kasnijih mjerenja primjenjuje se metoda troška ulaganja umanjenom za gubitke od umanjenja vrijednosti, ako postoje.

Društvo i ovisna društva čine Grupu. Društvo sastavlja odvojene financijske izvještaje i konsolidirane financijske izvještaje za Grupu.

Društvo priznaje i iskazuje u odvojenim financijskim izvještajima dividende od ovisnih društva kada je pravo Društva na dividendu utvrđeno.

### **Ulaganja u ostale financijske instrumente**

Ulaganja u ostale financijske instrumente predstavljaju financijsku imovinu i financijske obveze a odnose se na sljedeće kategorije:

- financijska imovina ili financijska obveza po fer vrijednosti kroz dobit ili gubitak
- ulaganja koja se drže do dospjeća,
- zajmovi i potraživanja, i
- financijska imovina raspoloživa za prodaju, ovisno o namjeri u trenutku njihovog stjecanja.

## Bilješke uz financijske izvještaje (nastavak)

Za godinu završenu na dan 31. prosinca 2017. godine

(Svi iznosi su izraženi u tisućama kuna)

---

### 2. SAŽETAK TEMELJNIH RAČUNOVODSTVENIH POLITIKA (NASTAVAK)

#### **Financijska imovina ili financijska obveza po fer vrijednosti kroz dobit ili gubitak**

Financijska imovina po fer vrijednosti kroz dobit ili gubitak odnosi se na ulaganja u fondove i depozite. Navedena imovina ili obveze mjere se po fer vrijednosti. Dobici i gubici nastali zbog promjena fer vrijednosti uključuju se u dobit, odnosno gubitak razdoblja.

#### **Ulaganja raspoloživa za prodaju**

Ulaganja raspoloživa za prodaju odnose se na dionice i udjele do visine 20% temeljnog kapitala ili glasačke moći u društvu u koje je izvršeno ulaganje. Dobici i gubici nastali zbog promjena fer vrijednosti ulaganja raspoloživih za prodaju priznaju se izravno u glavnici sve do otuđenja ili utvrđenog umanjenja vrijednosti ulaganja, u kojem trenutku se akumulirani dobiti, odnosno gubici prethodno priznati u okviru glavnice uključuju u dobit, odnosno gubitak razdoblja.

Fer vrijednost predstavlja tržišnu vrijednost na datum izvještaja o financijskom položaju na uređenom tržištu vrijednosnih papira, a prema obavijesti Središnje depozitarne agencije i uz uvažavanje obujma trgovanja.

Vrijednost dionica i/ili udjela koje ne kotiraju na burzi priznaje se u nominalnom iznosu ili u procijenjenom iznosu od strane Uprave na temelju dostupnih javnih informacija.

#### **Zajmovi i potraživanja**

U dane zajmove i potraživanja svrstana su potraživanja od kupaca, potraživanja za dane zajmove i druga potraživanja s fiksnim i odredivim plaćanjima koja ne kotiraju na aktivnom tržištu.

Zajmovi i potraživanja mjere se po amortiziranom trošku koristeći metodu efektivne kamatne stope, umanjenom za eventualne gubitke zbog umanjenja. Prihodi od kamata se priznaju primjenom efektivne kamatne stope.

#### **Depoziti**

U depozite su klasificirani novčani depoziti oročeni na rok dulji od tri mjeseca. Navedena imovina priznaje se u nominalnom iznosu.

#### **Novac i novčani ekvivalenti**

Novac i novčani ekvivalenti obuhvaćaju depozite po viđenju, novac na računima i u blagajni, oročene depozite s izvornim dospijecom do tri mjeseca i ulaganja u novčane fondove. Ukoliko je dospijeće ugovorenog depozita unutar roka od tri mjeseca, te je zadnji dan dospijeća neradni dan, takav depozit se klasificira kao novac i novčani ekvivalent.

## 2. SAŽETAK TEMELJNIH RAČUNOVODSTVENIH POLITIKA (NASTAVAK)

### ***Umanjenje vrijednosti financijske imovine***

Financijska imovina, osim financijske imovine iskazane po fer vrijednosti kroz dobit ili gubitak, procjenjuje se na datum financijskih izvještaja, na temelju indikatora umanjenja vrijednosti na datum financijskih izvještaja. Financijska imovina je pretrpjela umanjenje vrijednosti tamo gdje je dokazano da su, kao rezultat jednog ili više događaja koji su nastali nakon početnog priznavanja financijske imovine, procijenjeni budući novčani tokovi investicije izmijenjeni.

Objektivni dokaz umanjenja vrijednosti financijskih sredstava, uključujući vrijednosne papire klasificirane „raspoloživo za prodaju“ (dionice), može uključiti:

- značajne financijske teškoće pravne osobe čije financijske instrumente Grupa i Društvo posjeduju,
- kašnjenje ili propust u plaćanju glavnice ili kamata,
- kada postane vjerojatno da će dužnik otići pod stečaj, financijsku reorganizaciju ili u likvidaciju.

Umanjenje vrijednosti procjenjuje se za svaku vrstu financijske imovine pojedinačno.

Knjigovodstvena vrijednost financijskih sredstava se umanjuje upotrebom računa umanjenja vrijednosti. Svaka promjena na računu umanjenja vrijednosti priznaje se kroz izvještaj o sveobuhvatnoj dobiti, osim kod vlasničkih instrumenata raspoloživih za prodaju. Kod imovine raspoložive za prodaju, svako sljedeće povećanje u fer vrijednosti nakon priznavanja gubitaka od umanjenja priznaje se direktno u kapital.

### ***Prestanak priznavanja financijske imovine***

Financijska imovina prestaje se priznavati samo kada ugovorna prava na novčane tokove od financijske imovine isteknu ili ako se prenese financijska imovina, pa samim tim i svi rizici i nagrade od vlasništva na drugi subjekt.

### ***Financijske obveze i vlasnički instrumenti***

Dužnički ili vlasnički instrumenti klasificiraju se ili kao financijske obveze ili kao kapital u skladu sa suštinom ugovornog odnosa.

### ***Računovodstvo zaštite***

Grupa i Društvo ne primjenjuju druge oblike računovodstva zaštite osim prirodne zaštite.

### ***Rezervacije***

Rezervacije se priznaju u izvještaju o sveobuhvatnoj dobiti i izvještaju o financijskom položaju kada Grupa i Društvo imaju pravnu ili ugovornu obvezu kao rezultat prošlih događaja i kada je vjerojatno da će doći do odljeva sredstava kako bi se podmirile te obveze.

## 2. SAŽETAK TEMELJNIH RAČUNOVODSTVENIH POLITIKA (NASTAVAK)

### *Usporedni iznosi*

Usporedne informacije su po potrebi reklasificirane kako bi bile u skladu s prikazom tekuće godine.

### **Ključne računovodstvene prosudbe i ključni izvori neizvjesnosti procjena**

Kod primjene računovodstvenih politika Društva, koje su prethodno opisane, Uprava treba davati prosudbe, procjene i izvoditi pretpostavke o knjigovodstvenim iznosima imovine i obveza koje nisu vidljive iz drugih izvora. Procjene i s njima povezane pretpostavke se temelje na iskustvu u proteklim razdobljima i drugim relevantnim čimbenicima. Stvarni rezultati se mogu razlikovati od procjena.

Procjene i pretpostavke na temelju kojih su procjene izvedene se kontinuirano preispituju. Izmjene računovodstvenih procjena se priznaju u razdoblju revidiranja procjene ako izmjena utječe samo na to razdoblje ili u razdoblju revidiranja procjene i u budućim razdobljima ako izmjena utječe i na tekuće i na buduća razdoblja.

### *Vijek trajanja nekretnina, postrojenja i opreme*

Utvrđivanje korisnog vijeka imovine temelji se na povijesnom iskustvu sa sličnom imovinom, kao i predviđenim promjenama u gospodarskom okruženju i čimbenicima vezanim za industriju u kojoj Društvo posluje. Primjerenost procijenjenog korisnog vijeka razmatra se jednom godišnje, ili kad god postoji naznaka značajnih promjena u pretpostavkama. Vjerujemo da je ovo važna računovodstvena procjena s obzirom na značajan udio imovine koja se amortizira u ukupnoj imovini, te bi utjecaj značajnijih promjena ovih pretpostavki mogao bi biti materijalan učinak za financijski položaj i rezultate poslovanja Društva.

### *Ispravak vrijednosti potraživanja od kupaca*

Uprava utvrđuje ispravak vrijednosti potraživanja rizičnih u pogledu izvjesnosti naplate na temelju pregleda starosne strukture svih potraživanja te analize pojedinačnih značajnih iznosa. Ispravak vrijednosti potraživanja rizičnih u pogledu izvjesnosti naplate obavlja se na teret izvještaja o sveobuhvatnoj dobiti za tekuću godinu.

### *Aktuarske procjene korištene za izračun naknada za odlazak u mirovinu*

Trošak definiranih planiranih naknada su utvrđene koristeći aktuarske procjene. Aktuarske procjene uključuju utvrđivanje pretpostavki o diskontiranim stopama, budućim povećanjima dohotka i smrtnosti ili stopi fluktuacije. Zbog dugoročne prirode tih planova, te procjene su predmet nesigurnosti.

### *Priznavanje prihoda*

Prilikom prosuđivanja, Uprava je primijenila pojedinačne kriterije za priznavanje prihoda od prodaje robe iz MRS-a 18 "Prihodi" a osobito je li Društvo prenijelo na kupca značajne rizike i nagrade povezane s vlasništvom nad robom.

## Bilješke uz financijske izvještaje (nastavak)

Za godinu završenu na dan 31. prosinca 2017. godine

(Svi iznosi su izraženi u tisućama kuna)

---

### **2. SAŽETAK TEMELJNIH RAČUNOVODSTVENIH POLITIKA (NASTAVAK)**

#### *Posljedice određenih sudskih sporova*

Društvo je u parnicama i postupcima nastalim u uobičajenom obavljanju poslovanja. Uprava koristi procjenu kada su najvjerojatnije posljedice tih aktivnosti procijenjene i rezerviranja su priznata na dosljednoj osnovi (vidjeti bilješku 21. i 27.).

#### *Tehnološka nafta*

Tehnološka nafta je nafta u vlasništvu Grupe i Društva koja se nalazi u naftovodu i spremnicima u svrhu omogućavanja transporta nafte. Uprava procjenjuje količinu tehnološke nafte u optjecaju na godišnjoj razini prema procjeni nezavisne agencije.

## Bilješke uz financijske izvještaje (nastavak)

Za godinu završenu na dan 31. prosinca 2017. godine

(Svi iznosi su izraženi u tisućama kuna)

### 3. PRIHODI OD PRODAJE

Prihodi od temeljne djelatnosti Grupe odnose se isključivo na prihode od temeljne djelatnosti Društva. Prihodi od temeljne djelatnosti ovisnih društava predstavljaju unutar grupne transakcije i u cijelosti su eliminirani u konsolidiranim financijskim izvještajima Grupe.

Temeljne djelatnosti Grupe i Društva podijeljene su na djelatnost transporta nafte i skladištenja nafte i naftnih derivata.

	JANAF GRUPA		JANAF D.D.	
	2017.	2016.	2017.	2016.
Transport nafte	431.221	441.137	431.221	441.137
Skladištenje nafte	181.045	185.156	181.045	185.156
Skladištenje derivata	83.879	78.524	83.879	78.524
Ostalo	5.031	4.683	5.031	4.683
	<b>701.176</b>	<b>709.500</b>	<b>701.176</b>	<b>709.500</b>

Prihodi iz temeljne djelatnosti Grupe i Društva ostvaruju se na domaćem i inozemnom tržištu.

	JANAF GRUPA		JANAF D.D.	
	2017.	2016.	2017.	2016.
Domaće tržište				
Transport nafte	51.933	52.482	51.933	52.482
Skladištenje nafte	85.944	86.712	85.944	86.712
Skladištenje derivata	83.879	78.524	83.879	78.524
Ostalo	4.966	4.609	4.966	4.609
<i>Ukupno domaće tržište</i>	<b>226.722</b>	<b>222.327</b>	<b>226.722</b>	<b>222.327</b>
Inozemno tržište				
Transport nafte	379.288	388.655	379.288	388.655
Skladištenje nafte	95.101	98.444	95.101	98.444
Ostalo	65	74	65	74
<i>Ukupno inozemno tržište</i>	<b>474.454</b>	<b>487.173</b>	<b>474.454</b>	<b>487.173</b>
	<b>701.176</b>	<b>709.500</b>	<b>701.176</b>	<b>709.500</b>

## Bilješke uz financijske izvještaje (nastavak)

Za godinu završenu na dan 31. prosinca 2017. godine

(Svi iznosi su izraženi u tisućama kuna)

### 4. OSTALI PRIHODI

	JANAF GRUPA		JANAF D.D.	
	2017.	2016.	2017.	2016.
Prihodi od ukidanja rezerviranja i prihodi od usklađenja dugoročne obveze	51.167	20.660	51.167	20.660
Prihodi od najma	1.237	1.241	1.237	1.241
Prihodi od viškova po inventuri	687	1.992	687	1.992
Prihodi od premija osiguranja za naplaćene naknade šteta i dr.	236	475	236	475
Prihodi od prodaje nekretnina, postrojenja i opreme	130	16	130	16
Prihodi od ugovornih kazni	83	283	83	283
Prihodi od naplaćenih troškova sudskog spora	-	491	-	491
Ostali prihodi	567	341	615	377
	<b>54.107</b>	<b>25.499</b>	<b>54.155</b>	<b>25.535</b>

### 5. MATERIJALNI TROŠKOVI

	2017.	2016.	2017.	2016.
Troškovi sirovina i materijala:				
Troškovi pogonske električne energije	23.548	19.715	23.548	19.715
Troškovi materijala i rezervnih dijelova	7.218	7.072	7.216	7.056
Gorivo i mazivo za vozila	1.514	1.222	1.472	1.207
Ostali troškovi energije	1.228	1.573	1.225	1.584
	<b>33.508</b>	<b>29.582</b>	<b>33.461</b>	<b>29.562</b>
Ostali vanjski troškovi:				
Usluge održavanja	27.802	20.798	27.802	20.798
Troškovi proizvodnih usluga	21.440	20.324	21.440	20.324
Ostale vanjske usluge	8.373	5.541	8.319	8.611
Troškovi promidžbe, odnosa s javnošću i sponzorstva	4.179	4.348	4.179	4.348
Zakupnine	3.954	3.770	3.879	3.705
Troškovi održavanja licenci	881	1.095	881	1.095
Pravo služnosti	852	775	852	775
Prijevozne i poštanske usluge	757	739	757	720
Usluge zaštite okoliša	400	229	400	229
Ostali materijalni troškovi	1.807	5.075	5.206	5.046
	<b>70.445</b>	<b>62.694</b>	<b>73.715</b>	<b>65.651</b>
	<b>103.953</b>	<b>92.276</b>	<b>107.176</b>	<b>95.213</b>



## Bilješke uz financijske izvještaje (nastavak)

Za godinu završenu na dan 31. prosinca 2017. godine

(Svi iznosi su izraženi u tisućama kuna)

### 6. TROŠKOVI OSOBLJA

	JANAF GRUPA		JANAF D.D.	
	2017.	2016.	2017.	2016.
Bruto plaće	69.947	69.146	68.212	67.567
Doprinosi na plaće	12.209	12.123	11.862	11.813
	<b>82.156</b>	<b>81.269</b>	<b>80.074</b>	<b>79.380</b>
Kapitalizirani troškovi osoblja	(3.569)	(3.468)	(3.569)	(3.468)
Ukupni troškovi osoblja	<b>78.587</b>	<b>77.801</b>	<b>76.505</b>	<b>75.912</b>
Od toga troškovi bruto plaća su podijeljeni na:				
Neto plaće	47.157	45.199	45.981	44.136
Porezi i doprinosi iz plaće	22.790	23.947	22.231	23.431
	<b>69.947</b>	<b>69.146</b>	<b>68.212</b>	<b>67.567</b>

Na dan 31. prosinca 2017. godine u Društvu je bilo zaposleno 382 radnika (31. prosinca 2016. godine: 382 radnika). Grupa na dan 31. prosinca 2017. godine zapošljava ukupno 391 radnika (31. prosinca 2016. godine: 391 radnika).

Od iskazanih iznosa troškova osoblja Društva od 80.074 tisuće kuna i Grupe od 82.156 tisuća kuna (2016. godine: 79.380 tisuća kuna za Društvo i 81.269 tisuća kuna za Grupu), kapitalizirano je 3.569 tisuća kuna (2016. godine: 3.468 tisuća kuna), te su u izvještaju o sveobuhvatnoj dobiti troškovi osoblja umanjeni za navedene iznose, a priznati su kao ulaganja u investicije.

Troškovi zaposlenih u Grupi uključuju 14.365 tisuća kuna (2016. godine: 13.841 tisuću kuna) plaćenih doprinosa za mirovinsko osiguranje u obvezne mirovinske fondove, izračunatih kao postotak od bruto plaće radnika. Tijekom 2017. godine zaposleno je 13 novih radnika, a u isto vrijeme Društvo je napustilo također 13 radnika.

## Bilješke uz financijske izvještaje (nastavak)

Za godinu završenu na dan 31. prosinca 2017. godine

(Svi iznosi su izraženi u tisućama kuna)

### 7. AMORTIZACIJA

Amortizacija Društva u 2017. godini iznosila je 169.082 tisuće kuna dok je amortizacija Grupe iznosila 169.088 tisuća kuna (2016. godine: 199.751 tisuću kuna za Društvo i 199.766 tisuća kuna za Grupu). Amortizacija je obračunata primjenom linearne metode obračuna na pojedinačnu nabavnu vrijednost nematerijalne imovine, nekretnina, postrojenja i opreme, bez korekcije za ostatak vrijednosti, po stopama amortizacije koje su utvrđene računovodstvenom politikom Grupe i Društva. U 2017. godini amortizacija bilježi smanjenje u odnosu na prethodna razdoblja jer je tijekom tekuće godine dio dugotrajne materijalne imovine koji se odnosio na cjevovodni sustav u cijelosti amortiziran.

### 8. OSTALI RASHODI IZ POSLOVANJA

	JANAF GRUPA		JANAF D.D.	
	2017.	2016.	2017.	2016.
Ostali troškovi	26.349	24.518	25.851	24.167
Rezerviranja	2.997	2.631	2.997	2.631
Ostali poslovni rashodi	9.754	3.676	9.729	3.656
	<b>39.100</b>	<b>30.825</b>	<b>38.577</b>	<b>30.454</b>

#### 8.1. Ostali troškovi

	JANAF GRUPA		JANAF D.D.	
	2017.	2016.	2017.	2016.
Lokalni porezi	10.622	10.412	10.619	10.407
Osiguranje	3.850	3.580	3.826	3.572
Troškovi putovanja	3.188	3.138	3.044	3.019
Otpremnine i ostale naknade zaposlenicima	3.418	2.415	3.384	2.390
Prijevoz na posao	1.723	1.749	1.702	1.725
Obrazovanje	1.922	1.432	1.830	1.426
Naknade članovima Nadzornog i Revizorskog odbora	336	493	336	493
Članarine udruženjima	290	279	283	273
Troškovi pričuve	237	232	237	232
Troškovi banke	233	181	225	173
Ostali troškovi	530	607	365	457
	<b>26.349</b>	<b>24.518</b>	<b>25.851</b>	<b>24.167</b>

Otpremnine i ostale naknade zaposlenicima sadrže sve obveze Društva temeljem Kolektivnog ugovora i usvojenih Odluka.

## Bilješke uz financijske izvještaje (nastavak)

Za godinu završenu na dan 31. prosinca 2017. godine

(Svi iznosi su izraženi u tisućama kuna)

### 8. OSTALI RASHODI IZ POSLOVANJA (NASTAVAK)

#### 8.2. Rezerviranja

	JANAF GRUPA		JANAF D.D.	
	2017.	2016.	2017.	2016.
Rezerviranja za otpremnine i jubilarne nagrade	448	264	448	264
Rezerviranja za ugovorne obveze	2.500	1.475	2.500	1.475
Rezerviranja za sudske sporove	49	117	49	117
Rezerviranja za neiskorišteni godišnji odmor	-	775	-	775
	<b>2.997</b>	<b>2.631</b>	<b>2.997</b>	<b>2.631</b>

#### 8.3. Ostali poslovni rashodi

Ostali poslovni rashodi Društva u iznosu od 9.729 tisuća kuna (2016. godina: 3.656 tisuća kuna) odnose se na ispravak vrijednosti spornih potraživanja u iznosu od 6.621 tisuću kuna (2016: godina: 1.848 tisuća kuna) i rashode u iznosu od 3.108 tisuća kuna (2016: godina: 1.808 tisuća kuna) koji su se odnosili na naknadno utvrđene rashode iz prethodnih razdoblja, troškove donacija, neotpisanu vrijednost rashodovane i otuđene imovine te naknade šteta.

## Bilješke uz financijske izvještaje (nastavak)

Za godinu završenu na dan 31. prosinca 2017. godine

(Svi iznosi su izraženi u tisućama kuna)

### 9. NETO FINANCIJSKI PRIHODI

	JANAF GRUPA		JANAF D.D.	
	2017.	2016.	2017.	2016.
Prihodi od kamata	5.118	7.459	5.144	7.509
Pozitivne tečajne razlike	20.305	10.191	20.305	10.190
<b>Ukupni financijski prihodi</b>	<b>25.423</b>	<b>17.650</b>	<b>25.449</b>	<b>17.699</b>
Kamate na obveze po kreditima i zajmovima, zatezne kamate te ostali financijski rashodi	(10)	(6.665)	(10)	(6.665)
Negativne tečajne razlike	(34.762)	(6.522)	(34.760)	(6.521)
<b>Ukupni financijski rashodi</b>	<b>(34.772)</b>	<b>(13.187)</b>	<b>(34.770)</b>	<b>(13.186)</b>
<b>Neto financijski prihodi/rashodi</b>	<b>(9.349)</b>	<b>4.463</b>	<b>(9.321)</b>	<b>4.513</b>

Prikazani financijski prihodi i rashodi odnose se na nepovezane poduzetnike.

Neto financijska dobit po kamatama za Društvo je u tekućoj godini iznosila 5.134 tisuće kuna a za Grupu 5.108 tisuća kuna (2016. godina; neto dobitak za Društvo iznosio je 844 tisuće kuna a za Grupu 794 tisuće kuna).

U 2017. godini u Društvu evidentiran je neto gubitak od tečajnih razlika u iznosu od 14.455 tisuća kuna, a u Grupi 14.457 tisuća kuna (2016. godina: neto dobitak za Društvo i Grupu iznosio je 3.669 tisuća kuna), kao rezultat značajnog pada tečaja američkog dolara u odnosu na hrvatsku kunu tijekom 2017. godine.

## Bilješke uz financijske izvještaje (nastavak)

Za godinu završenu na dan 31. prosinca 2017. godine

(Svi iznosi su izraženi u tisućama kuna)

### 10. POREZ NA DOBIT

	JANAF GRUPA		JANAF D.D.	
	2017.	2016.	2017.	2016.
<b>Porez na dobit</b>				
Tekući porez	63.908	43.832	63.904	43.778
Odgođeni porez	26	3.948	26	3.948
<b>Porezni rashod</b>	<b>63.934</b>	<b>47.780</b>	<b>63.930</b>	<b>47.726</b>
<b>Dobit prije poreza</b>	<b>355.207</b>	<b>338.794</b>	<b>354.670</b>	<b>338.218</b>
Porez na dobit	63.937	67.759	63.841	67.644
Učinak trajnih razlika	61	179	63	179
Učinak smanjenja stope poreza na poreznu imovinu	-	83	-	83
Učinak ispravka porezne imovine	26	(27)	26	(27)
Učinak poreza na dobit na unutar grupne transakcije	(90)	(61)	-	-
Učinak reinvestirane dobiti		(20.153)	-	(20.153)
<b>Porezni rashod</b>	<b>63.934</b>	<b>47.780</b>	<b>63.930</b>	<b>47.726</b>

Porezi na dobit utvrđeni su temeljem oporezivog dobitka u skladu s poreznim propisima koji su na snazi u državama u kojima društva Grupe imaju sjedišta. Porez na dobit ostvaren u tuzemstvu obračunava se primjenom stope od 18% na utvrđenu oporezivu dobit financijske godine.

U 2017. godini u Društvu i Grupi evidentirano je neto smanjenje odgođene porezne imovine u iznosu od 26 tisuća kuna (2016. godina: smanjenje 3.948 tisuća kuna) koje se odnosi na neto promjenu na rezervacijama po sudskim sporovima te ostale porezno nepriznate rashode. Ukupna odgođena porezna imovina na dan 31. prosinca 2017. godine iznosi 723 tisuće kuna (2016. godina: 749 tisuća kuna).

Odgođena porezna imovina u iznosu od 10.572 tisuća kuna koja se odnosi na vrijednosno usklađenje cjevovoda od Virja do Lendave, učinjenog 2002. godine, nije priznata u financijskim izvještajima zbog nesigurnosti njezinog iskorištenja.

U skladu s propisima Republike Hrvatske, porezna Uprava može u bilo koje doba pregledati knjige i evidencije Društva u razdoblju od 3 godine nakon isteka godine u kojoj je porezna obveza iskazana te može uvesti dodatne porezne obveze i kazne. Uprava Grupe i Društva nije upoznata s okolnostima koje bi mogle dovesti do značajnih obveza u tom pogledu.

Bilješke uz financijske izvještaje (nastavak)

Za godinu završenu na dan 31. prosinca 2017. godine

(Svi iznosi su izraženi u tisućama kuna)

**10. POREZ NA DOBIT (NASTAVAK)**

Promjene na odgođenoj poreznoj imovini:

	JANAF GRUPA			JANAF D.D.		
	Početno stanje	U korist / (na teret) izvještaja o sveobuhvatnoj dobiti	Zaključno stanje	Početno stanje	U korist / (na teret) izvještaja o sveobuhvatnoj dobiti	Zaključno stanje
<b>2017. godina</b>						
Rezerviranja za zatezne kamate	218	(112)	106	218	(112)	106
Rezerviranja za jubilarne nagrade	153	14	167	153	14	167
Rezerviranja ostalo	378	72	450	378	72	450
	<b>749</b>	<b>(26)</b>	<b>723</b>	<b>749</b>	<b>(26)</b>	<b>723</b>
	Početno stanje	U korist / (na teret) izvještaja o sveobuhvatnoj dobiti	Zaključno stanje	Početno stanje	U korist / (na teret) izvještaja o sveobuhvatnoj dobiti	Zaključno stanje
<b>2016. godina</b>						
Rezerviranja za zatezne kamate	4.099	(3.881)	218	4.099	(3.881)	218
Rezerviranja za jubilarne nagrade	178	(25)	153	178	(25)	153
Rezerviranja ostalo	420	(42)	378	420	(42)	378
	<b>4.697</b>	<b>(3.948)</b>	<b>749</b>	<b>4.697</b>	<b>(3.948)</b>	<b>749</b>

Bilješke uz financijske izvještaje (nastavak)

Za godinu završenu na dan 31. prosinca 2017. godine

(Svi iznosi su izraženi u tisućama kuna)

**11. NEMATERIJALNA IMOVINA JANAF GRUPE**

Opis	Patenti i licence, ostala nematerijalna imovina	Imovina na pomorskom dobru	Nematerijalna imovina u pripremi	Ukupno
<b>NABAVNA VRIJEDNOST</b>				
<b>Stanje na dan 1. siječnja 2016. godine</b>	<b>136.408</b>	<b>376.781</b>	<b>3.967</b>	<b>517.156</b>
Direktna povećanja	-	-	27.911	27.911
Prijenos s imovine u pripremi	16.644	5.451	(22.095)	-
Prijenos/donos sa nekretnina, postrojenja i opreme	51	-	-	51
Rashodovanja imovine, donacije, prodaja	(210)	-	-	(210)
<b>Stanje na dan 1. siječnja 2017. godine</b>	<b>152.893</b>	<b>382.232</b>	<b>9.783</b>	<b>544.908</b>
Direktna povećanja	-	-	19.945	19.945
Prijenos s imovine u pripremi	17.800	180	(17.980)	-
Prijenos/donos sa nekretnina, postrojenja i opreme	(51)	-	-	(51)
Rashodovanja imovine, donacije, prodaja	(11)	-	-	(11)
<b>Stanje na dan 31. prosinca 2017. godine</b>	<b>170.631</b>	<b>382.412</b>	<b>11.748</b>	<b>564.791</b>
<b>ISPRAVAK VRIJEDNOSTI</b>				
<b>Stanje na dan 1. siječnja 2016. godine</b>	<b>50.683</b>	<b>364.447</b>	-	<b>415.130</b>
Amortizacija za razdoblje	9.262	1.000	-	10.262
Prijenos/donos sa nekretnina, postrojenja i opreme	51	-	-	51
Ispravak vrijednosti rashodovane imovine	(159)	-	-	(159)
<b>Stanje na dan 1. siječnja 2017. godine</b>	<b>59.837</b>	<b>365.447</b>	-	<b>425.284</b>
Amortizacija za razdoblje	11.714	1.381	-	13.095
Prijenos/donos sa nekretnina, postrojenja i opreme	(51)	-	-	(51)
Ispravak vrijednosti rashodovane imovine	(11)	-	-	(11)
<b>Stanje na dan 31. prosinca 2017. godine</b>	<b>71.489</b>	<b>366.828</b>	-	<b>438.317</b>
<b>Neto knjigovodstvena vrijednost na dan 31. prosinca 2017. godine</b>	<b>99.142</b>	<b>15.584</b>	<b>11.748</b>	<b>126.474</b>
<b>Neto knjigovodstvena vrijednost na dan 1. siječnja 2017. godine</b>	<b>93.056</b>	<b>16.785</b>	<b>9.783</b>	<b>119.624</b>



Bilješke uz financijske izvještaje (nastavak)

Za godinu završenu na dan 31. prosinca 2017. godine

(Svi iznosi su izraženi u tisućama kuna)

**11. NEMATERIJALNA IMOVINA JANAF D.D. (NASTAVAK)**

Opis	Patenti i licence, ostala nematerijalna imovina	Imovina na pomorskom dobru	Nematerijalna imovina u pripremi	Ukupno
<b>NABAVNA VRIJEDNOST</b>				
<b>Stanje na dan 1. siječnja 2016. godine</b>	<b>136.379</b>	<b>376.781</b>	<b>3.967</b>	<b>517.127</b>
Direktna povećanja	-	-	27.911	27.911
Prijenos s imovine u pripremi	16.644	5.451	(22.095)	-
Prijenos/donos sa nekretnina, postrojenja i opreme	51	-	-	51
Rashodovanja imovine, donacije, prodaja	(210)	-	-	(210)
<b>Stanje na dan 1. siječnja 2017. godine</b>	<b>152.864</b>	<b>382.232</b>	<b>9.783</b>	<b>544.879</b>
Direktna povećanja	-	-	19.945	19.945
Prijenos s imovine u pripremi	17.800	180	(17.980)	-
Prijenos/donos sa nekretnina, postrojenja i opreme	(51)	-	-	(51)
Rashodovanja imovine, donacije, prodaja	(11)	-	-	(11)
<b>Stanje na dan 31. prosinca 2017. godine</b>	<b>170.602</b>	<b>382.412</b>	<b>11.748</b>	<b>564.762</b>
<b>ISPRAVAK VRIJEDNOSTI</b>				
<b>Stanje na dan 1. siječnja 2016. godine</b>	<b>50.674</b>	<b>364.447</b>	-	<b>415.121</b>
Amortizacija za razdoblje	9.247	1.000	-	10.247
Prijenos/donos sa nekretnina, postrojenja i opreme	51	-	-	51
Ispravak vrijednosti rashodovane imovine	(159)	-	-	(159)
<b>Stanje na dan 1. siječnja 2017. godine</b>	<b>59.813</b>	<b>365.447</b>	-	<b>425.260</b>
Amortizacija za razdoblje	11.709	1.381	-	13.090
Prijenos/donos sa nekretnina, postrojenja i opreme	(51)	-	-	(51)
Ispravak vrijednosti rashodovane imovine	(11)	-	-	(11)
<b>Stanje na dan 31. prosinca 2017. godine</b>	<b>71.460</b>	<b>366.828</b>	-	<b>438.288</b>
<b>Neto knjigovodstvena vrijednost na dan 31. prosinca 2017. godine</b>	<b>99.142</b>	<b>15.584</b>	<b>11.748</b>	<b>126.474</b>
<b>Neto knjigovodstvena vrijednost na dan 1. siječnja 2017. godine</b>	<b>93.051</b>	<b>16.785</b>	<b>9.783</b>	<b>119.619</b>

## Bilješke uz financijske izvještaje (nastavak)

Za godinu završenu na dan 31. prosinca 2017. godine

*(Svi iznosi su izraženi u tisućama kuna)*

---

### 11. NEMATERIJALNA IMOVINA JANAF D.D. I JANAF GRUPE (NASTAVAK)

#### ***Patenti i licence, ostala nematerijalna imovina***

Patenti, licence i ostala nematerijalna imovina najvećim dijelom odnose se na ulaganja u software sustava nadzora i upravljanja od 36.759 tisuća kuna (31. prosinca 2016. godine: 39.444 tisuće kuna), pravo korištenja povećane priključne snage u iznosu od 27.558 tisuća kuna (31. prosinca 2016. godine: 28.393 tisuće kuna), pravo služnosti od 2.549 tisuća kuna (31. prosinca 2016. godine: 2.549 tisuća kuna), na licence i ostale software u ukupnom iznosu od 16.880 tisuća kuna (31. prosinca 2016. godine: 7.696 tisuća kuna) te na imovinu na pomorskom dobru.

#### ***Pomorsko dobro – vlasništvo nad imovinom***

U skladu s postojećim zakonom, imovina na pomorskom dobru u državnom je vlasništvu temeljem Ugovora o koncesiji za korištenje pomorskog dobra, koji je u 2003. godini, Lučka uprava Rijeka, u ime Vlade Republike Hrvatske, potpisala s društvom Jadranski naftovod, dioničko društvo. Koncesija je ugovorena na razdoblje od 32 godine s početkom od 4. lipnja 2003. godine. Neto knjigovodstvena vrijednost imovine na pomorskom dobru na dan 31. prosinca 2017. godine iznosila je 15.584 tisuće kuna (31. prosinca 2016. godine: 16.785 tisuća kuna), što čini 4,1% nabavne vrijednosti. U tekućoj godini u upotrebu je stavljeno 180 tisuća kuna novih sredstava na koncesijskom području (2016. godine: 5.451 tisuću kuna)

Bilješke uz financijske izvještaje (nastavak)

Za godinu završenu na dan 31. prosinca 2017. godine

(Svi iznosi su izraženi u tisućama kuna)

**12. NEKRETNINE, POSTROJENJA I OPREMA JANAF GRUPE**

Opis	Zemljišta	Građevinski objekti	Postrojenja i oprema	Alati, pogonski inventar, transportna sredstva i ostalo	Predujmovi za nekretnine, postrojenja i opremu	Nekretnine, postrojenja i oprema u pripremi	Tehnološka nafta	Ukupno
<b>NABAVNA VRIJEDNOST</b>								
<b>Stanje 1. siječnja 2016. godine</b>	<b>384.874</b>	<b>5.542.482</b>	<b>1.348.697</b>	<b>52.860</b>	<b>36.447</b>	<b>332.340</b>	<b>234.034</b>	<b>7.931.734</b>
								-
Direktna povećanja	-	-	-	-	-	336.054	1.988	<b>338.042</b>
Prijenos s osnovnih sredstava u pripremi	-	14.198	30.952	3.322	-	(48.472)	-	-
Povećanje predujma	-	-	-	-	308	-	-	<b>308</b>
Rashodovanja imovine	-	(4)	(2.197)	(360)	-	-	-	<b>(2.561)</b>
Ostala smanjenja								-
Prodaja i donacija imovine	-	-	-	(472)	-	-	-	<b>(472)</b>
Prijenos na dugotrajnu nematerijalnu imovinu	-	-	-	(51)	-	-	-	<b>(51)</b>
Prijenos na opremu u pričuvi i zalihi materijala i rez. dijelova te sitnog inventara	-	-	-	-	-	(9)	-	<b>(9)</b>
<b>Stanje 1. siječnja 2017. godine</b>	<b>384.874</b>	<b>5.556.676</b>	<b>1.377.452</b>	<b>55.299</b>	<b>36.755</b>	<b>619.913</b>	<b>236.022</b>	<b>8.266.991</b>
								-
Direktna povećanja	-	-	-	-	-	462.058	687	<b>462.745</b>
Prijenos s osnovnih sredstava u pripremi	79	331.862	107.230	11.045	-	(450.216)	-	-
Povećanje predujma	-	-	-	-	(24.125)	-	-	<b>(24.125)</b>
Rashodovanja imovine	-	(2.411)	(1.331)	(1.029)	-	-	-	<b>(4.771)</b>
Prodaja i donacija imovine	-	-	-	(133)	-	-	-	<b>(133)</b>
<b>Stanje 31. prosinca 2017. godine</b>	<b>384.953</b>	<b>5.886.127</b>	<b>1.483.351</b>	<b>65.182</b>	<b>12.630</b>	<b>631.755</b>	<b>236.709</b>	<b>8.700.707</b>

Bilješke uz financijske izvještaje (nastavak)

Za godinu završenu na dan 31. prosinca 2017. godine

(Svi iznosi su izraženi u tisućama kuna)

**12. NEKRETNINE, POSTROJENJA I OPREMA JANAF GRUPE (NASTAVAK)**

Opis	Zemljišta	Građevinski objekt	Postrojenja i oprema	Alati, pogonski inventar, transportna sredstva i ostalo	Predujmovi za nekretnine, postrojenja i opremu	Nekretnine, postrojenja i oprema u pripremi	Tehnološka nafta	Ukupno
<b>ISPRAVAK VRIJEDNOSTI</b>								
<b>Stanje 1. siječnja 2016. godine</b>	-	<b>4.235.104</b>	<b>871.031</b>	<b>34.014</b>	-	-	-	<b>5.140.149</b>
Amortizacija za razdoblje	-	143.852	41.209	4.441	-	-	-	<b>189.502</b>
Rashodovanja imovine	-	(3)	(2.133)	(443)	-	-	-	<b>(2.579)</b>
Prodaja i donacija imovine	-	-	-	(472)	-	-	-	<b>(472)</b>
<b>Stanje 1. siječnja 2017. godine</b>	-	<b>4.378.953</b>	<b>910.107</b>	<b>37.540</b>	-	-	-	<b>5.326.600</b>
Amortizacija za razdoblje	-	107.301	43.859	4.833	-	-	-	<b>155.993</b>
Rashodovanja imovine	-	(1.703)	(1.301)	(1.002)	-	-	-	<b>(4.006)</b>
Prodaja i donacija imovine	-	-	-	(133)	-	-	-	<b>(133)</b>
<b>Stanje 31. prosinca 2017. godine</b>	-	<b>4.484.551</b>	<b>952.665</b>	<b>41.238</b>	-	-	-	<b>5.478.454</b>
<b>Neto knjigovodstvena vrijednost na dan 31. prosinca 2017. godine</b>	<b>384.953</b>	<b>1.401.576</b>	<b>530.686</b>	<b>23.944</b>	<b>12.630</b>	<b>631.755</b>	<b>236.709</b>	<b>3.222.253</b>
<b>Neto knjigovodstvena vrijednost na dan 1. siječnja 2017. godine</b>	<b>384.874</b>	<b>1.177.723</b>	<b>467.345</b>	<b>17.759</b>	<b>36.755</b>	<b>619.913</b>	<b>236.022</b>	<b>2.940.391</b>

## Bilješke uz financijske izvještaje (nastavak)

Za godinu završenu na dan 31. prosinca 2017. godine

(Svi iznosi su izraženi u tisućama kuna)

## 12. NEKRETNINE, POSTROJENJA I OPREMA JANAF D.D.

Opis	Zemljišta	Građevinski objekti	Postrojenja i oprema	Alati, pogonski inventar, transportna sredstva i ostalo	Predujmovi za nekretnine, postrojenja i opremu	Nekretnine, postrojenja i oprema u pripremi	Tehnološka nafta	Ukupno
<b>NABAVNA VRIJEDNOST</b>								
<b>Stanje 1. siječnja 2016. godine</b>	<b>384.874</b>	<b>5.542.482</b>	<b>1.348.697</b>	<b>52.860</b>	<b>36.447</b>	<b>334.676</b>	<b>234.034</b>	<b>7.934.070</b>
								-
Direktna povećanja	-	-	-	-	-	336.209	1.988	<b>338.197</b>
Prijenos s osnovnih sredstava u pripremi	-	14.198	30.952	3.322	-	(48.472)	-	-
Povećanje predujma	-	-	-	-	308	-	-	<b>308</b>
Rashodovanja imovine	-	(4)	(2.197)	(360)	-	-	-	<b>(2.561)</b>
Ostala smanjenja	-	-	-	-	-	-	-	-
Prodaja i donacija imovine	-	-	-	(472)	-	-	-	<b>(472)</b>
Prijenos na dugotrajnu nematerijalnu imovinu	-	-	-	(51)	-	-	-	<b>(51)</b>
Prijenos na opremu u pričuvi i zalihi materijala i rez. dijelova te sitnog inventara	-	-	-	-	-	(9)	-	<b>(9)</b>
<b>Stanje 1. siječnja 2017. godine</b>	<b>384.874</b>	<b>5.556.676</b>	<b>1.377.452</b>	<b>55.299</b>	<b>36.755</b>	<b>622.404</b>	<b>236.022</b>	<b>8.269.482</b>
								-
Direktna povećanja	-	-	-	-	-	462.081	687	<b>462.768</b>
Prijenos s osnovnih sredstava u pripremi	79	331.862	107.226	11.045	-	(450.212)	-	-
Povećanje predujma	-	-	-	-	(24.125)	-	-	<b>(24.125)</b>
Rashodovanja imovine	-	(2.411)	(1.331)	(1.029)	-	-	-	<b>(4.771)</b>
Prodaja i donacija imovine	-	-	-	(133)	-	-	-	<b>(133)</b>
<b>Stanje 31. prosinca 2017. godine</b>	<b>384.953</b>	<b>5.886.127</b>	<b>1.483.347</b>	<b>65.182</b>	<b>12.630</b>	<b>634.273</b>	<b>236.709</b>	<b>8.703.221</b>

Bilješke uz financijske izvještaje (nastavak)

Za godinu završenu na dan 31. prosinca 2017. godine

(Svi iznosi su izraženi u tisućama kuna)

**12. NEKRETNINE, POSTROJENJA I OPREMA JANAF D.D. (NASTAVAK)**

Opis	Zemljišta	Građevinski objekt	Postrojenja i oprema	Alati, pogonski inventar, transportna sredstva i ostalo	Predujmovi za nekretnine, postrojenja i opremu	Nekretnine, postrojenja i oprema u pripremi	Tehnološka nafta	Ukupno
<b>ISPRAVAK VRIJEDNOSTI</b>								
<b>Stanje 1. siječnja 2016. godine</b>	-	<b>4.235.104</b>	<b>871.031</b>	<b>34.014</b>	-	-	-	<b>5.140.149</b>
Amortizacija za razdoblje	-	143.852	41.209	4.441	-	-	-	<b>189.502</b>
Rashodovanja imovine	-	(3)	(2.133)	(443)	-	-	-	<b>(2.579)</b>
Prodaja i donacija imovine	-	-	-	(472)	-	-	-	<b>(472)</b>
<b>Stanje 1. siječnja 2017. godine</b>	-	<b>4.378.953</b>	<b>910.107</b>	<b>37.540</b>	-	-	-	<b>5.326.600</b>
Amortizacija za razdoblje	-	107.301	43.858	4.833	-	-	-	<b>155.992</b>
Rashodovanja imovine	-	(1.703)	(1.301)	(1.002)	-	-	-	<b>(4.006)</b>
Prodaja i donacija imovine	-	-	-	(133)	-	-	-	<b>(133)</b>
<b>Stanje 31. prosinca 2017. godine</b>	-	<b>4.484.551</b>	<b>952.664</b>	<b>41.238</b>	-	-	-	<b>5.478.453</b>
<b>Neto knjigovodstvena vrijednost na dan 31. prosinca 2017. godine</b>	<b>384.953</b>	<b>1.401.576</b>	<b>530.683</b>	<b>23.944</b>	<b>12.630</b>	<b>634.273</b>	<b>236.709</b>	<b>3.224.768</b>
<b>Neto knjigovodstvena vrijednost na dan 1. siječnja 2017. godine</b>	<b>384.874</b>	<b>1.177.723</b>	<b>467.345</b>	<b>17.759</b>	<b>36.755</b>	<b>622.404</b>	<b>236.022</b>	<b>2.942.882</b>

## Bilješke uz financijske izvještaje (nastavak)

Za godinu završenu na dan 31. prosinca 2017. godine

(Svi iznosi su izraženi u tisućama kuna)

---

### 12. NEKRETNINE, POSTROJENJA I OPREMA JANAF D.D. I JANAF GRUPE (NASTAVAK)

Povećanje vrijednosti nekretnina, postrojenja i opreme Grupe i Društva rezultat je veće vrijednosti novih ulaganja od obračunate amortizacije u tekućem razdoblju. Ulaganja u tekućoj godini uglavnom se odnose na izgradnju novih spremnika kao i završetak i puštanje u rad podmorskog naftovoda kopno – otok Krk (obilaznica Krčkog mosta), na proširenje glavne pumpaonice, dogradnju skladišta derivata, sanacije cjevovoda i rezervoara te modernizaciju sustava nadzora i upravljanja.

#### ***Potpuno amortizirane nekretnine, postrojenja i opreme u Društvu i Grupi***

Nekretnine, postrojenja i oprema, nabavne vrijednosti od 5.081.598 tisuća kuna, još uvijek se koristi, iako je potpuno amortizirana na dan 31. prosinca 2017. godine (31. prosinca 2016. godine: 1.519.130 tisuća kuna).

U tekućoj godini u cijelosti su amortizirani cjevovodi nabavne vrijednosti 2.986.341 tisuću kuna koji su i nadalje u funkciji te pomoću kojih Društvo obavlja temeljnu djelatnost transporta nafte.

#### ***Ugovorne obveze***

Na datum financijskih izvještaja vrijednost ugovorene, a nerealizirane kupnje nekretnina, postrojenja i opreme u Društvu i Grupi iznosila je 352.248 tisuća kuna (31. prosinca 2016. godine: 366.144 tisuća kuna).

#### ***Tehnološka nafta***

Tehnološka nafta je nafta u vlasništvu Grupe i Društva koja se nalazi u naftovodu i spremnicima u svrhu omogućavanja transporta nafte. Vrijednost tehnološke nafte, u iznosu od 236.709 tisuća kuna (31. prosinca 2016. godine: 236.022 tisuće kuna) na datum financijskih izvještaja, iskazana je po trošku nabave tj. po povijesnoj knjigovodstvenoj vrijednosti.

#### ***Sredstva u pripremi***

Sredstva u pripremi u Društvu predstavljaju nezavršena ulaganja u izgradnju novog rezervoarskog prostora, sanacije magistralnih cjevovoda i postojećih rezervoara, na proširenje glavne pumpaonice, rekonstrukciju postrojenja za derivate i na dan 31. prosinca 2017. godine iznosila su 634.273 tisuće kuna (31. prosinca 2016. godine: 622.404 tisuće kuna). U tekućoj godini izvršena su ulaganja u dugotrajnu materijalnu imovinu u vrijednosti od 462.081 tisuću kuna, a u upotrebu je stavljena imovina vrijednosti 450.212 tisuća kuna.

### 13. FINANCIJSKA IMOVINA

#### ***Ulaganja u ovisna društva***

U 2010. godini JANAF d.d. osnovao je dva ovisna društva, JANAF – upravljanje projektima d.o.o., Republika Hrvatska s temeljnim kapitalom od 20 tisuća kuna i društvo JANAF Terminal Brod d.o.o. Brod, u Bosni i Hercegovini, s temeljnim kapitalom od 1.024 eura. Na datum bilance 2017. godine ulaganja u ovisna društva iznose 148 tisuća kuna (31. prosinca 2016. godine: 131 tisuću kuna) i odnose se na temeljne uloge i povećanje uloga u JANAF - upravljanje projektima d.o.o. temeljem nematerijalnih činidbi.

## Bilješke uz financijske izvještaje (nastavak)

Za godinu završenu na dan 31. prosinca 2017. godine

(Svi iznosi su izraženi u tisućama kuna)

### 13. FINANCIJSKA IMOVINA (NASTAVAK)

#### *Kratkotrajna financijska imovina JANAF d.d. i JANAF Grupa*

Na datum financijskih izvještaja stanje oročenih depozita na rok od 3 do 6 mjeseci u Društvu iznosilo je 100.000 tisuća kuna (31. prosinca 2016. godine: 47.858 tisuća kuna), a u Grupi 100.002 tisuće kuna (31. prosinca 2016. godine: 47.860 tisuća kuna). Povećanje u odnosu na prethodnu godinu najvećim dijelom rezultat je reklasifikacije oročenih depozita temeljem promjene ročnosti sa 3 na 6 mjeseci.

Ostala kratkotrajna financijska imovina u iznosu od 338 tisuća kuna (31. prosinca 2016. godine: 930 tisuća kuna) odnosi se na zajam dan ovisnom društvu koji je u tekućoj godini vraćen u iznosu od 592 tisuće kuna te se procjenjuje da će u sljedećoj godini biti u cijelosti otplaćen.

### 14. ZALIHE

Zalihe Grupe i Društva sastoje se od rezervnih dijelova i materijala u ukupnom iznosu od 17.808 tisuća kuna (31. prosinca 2016. godine: 17.300 tisuća kuna). Zaliha rezervnih dijelova i potrošnog materijala za održavanje iskazana je po trošku nabave, a utrošak zaliha obračunat je po metodi ponderiranih prosječnih nabavnih cijena. Sitni inventar i auto gume otpisuju se jednokratno prilikom stavljanja u upotrebu.

### 15. POTRAŽIVANJA OD KUPACA I OSTALA POTRAŽIVANJA

	JANAF GRUPA		JANAF D.D.	
	31.12.2017.	31.12.2016.	31.12.2017.	31.12.2016.
Potraživanja od kupaca za usluge osim povezanih poduzetnika	91.737	115.997	91.737	115.996
Ispravak vrijednosti za sporna potraživanja	(30.672)	(24.051)	(30.672)	(24.051)
<b>Neto potraživanja od kupaca</b>	<b>61.065</b>	<b>91.946</b>	<b>61.065</b>	<b>91.945</b>
Potraživanja za kamate po oročenim sredstvima	766	947	766	947
Ostala potraživanja	1.823	1.885	1.552	1.614
<b>Ukupno ostala potraživanja</b>	<b>2.589</b>	<b>2.832</b>	<b>2.318</b>	<b>2.561</b>
<b>Ukupno potraživanja od kupaca i ostala potraživanja</b>	<b>63.654</b>	<b>94.778</b>	<b>63.383</b>	<b>94.506</b>

Ukupna neto potraživanja od kupaca Grupe i Društva na datum financijskih izvještaja iznosila su 61.065 tisuća kuna (31. prosinca 2016. godine: 91.945 tisuća kuna), od čega se 57.459 tisuća kuna odnosi se na nedospjela potraživanja. U tekućoj godini učinjen je ispravak vrijednosti za potraživanja čija je naplata neizvjesna.

Prosječno vrijeme naplate potraživanja od kupaca iznosilo je 20 dana (2016. godina: 19 dana). Na zakašnjela plaćanja obračunava se zakonska zatezna kamata. Ugovoreni datumi dospjeća računa kreću se od 15 do 30 dana.



## Bilješke uz financijske izvještaje (nastavak)

Za godinu završenu na dan 31. prosinca 2017. godine

(Svi iznosi su izraženi u tisućama kuna)

### 15. POTRAŽIVANJA OD KUPACA I OSTALA POTRAŽIVANJA (NASTAVAK)

Grupa i Društvo imaju mali broj kupaca kojima obavljaju usluge i većinom su to stalni dugogodišnji kupci koji svoje obveze uglavnom podmiruju u rokovima dospijeća i nisu ugovorena dodatna sredstva osiguranja plaćanja. U slučaju novih ili nepoznatih kupaca za skladištenje nafte, uobičajeno se ugovara plaćanje unaprijed.

Pregled promjena rezervacija za obavljeni ispravak vrijednosti potraživanja od kupaca:

	JANAF GRUPA		JANAF D.D.	
	2017.	2016.	2017.	2016.
Stanje 1. siječnja	24.051	22.203	24.051	22.203
Otpis	-	-	-	-
Povećanje	6.621	1.848	6.621	1.848
<b>Stanje 31. prosinca</b>	<b>30.672</b>	<b>24.051</b>	<b>30.672</b>	<b>24.051</b>

Starosna analiza dospjelih potraživanja od kupaca kod kojih nije obavljen ispravak vrijednosti:

	JANAF GRUPA		JANAF D.D.	
	31.12.2017.	31.12.2016.	31.12.2017.	31.12.2016.
do 30 dana	3.599	330	3.599	330
31-60 dana	-	-	-	-
61-90 dana	-	-	-	-
više od 90 dana	6	-	6	-
	<b>3.605</b>	<b>330</b>	<b>3.605</b>	<b>330</b>

### 16. NOVAC I NOVČANI EKIVALENTI

	JANAF GRUPA		JANAF D.D.	
	31.12.2017.	31.12.2016.	31.12.2017.	31.12.2016.
Depoziti s oročenjem do 3 mjeseca	505.326	785.254	505.326	785.252
Stanje na žiro računu u bankama	68.708	40.356	66.200	37.980
Novac u blagajni	5	67	4	66
	<b>574.039</b>	<b>825.677</b>	<b>571.530</b>	<b>823.298</b>

## Bilješke uz financijske izvještaje (nastavak)

Za godinu završenu na dan 31. prosinca 2017. godine

(Svi iznosi su izraženi u tisućama kuna)

### 17. TEMELJNI KAPITAL

Na dan 31. prosinca 2017. godine temeljni kapital Društva iznosio je 2.952.438 tisuća kuna (31. prosinca 2016. godine: 2.851.672 tisuće kuna) te je u tekućoj godini povećan za iznos reinvestirane dobiti iz 2016. godine od 100.766 tisuća kuna.

Autorizirani i izdani kapital na dan 31. prosinca 2017. godine čini 1.007.658 redovnih dionica (31. prosinca 2016. godine: 1.007.658 dionica) serije A pojedinačne nominalne vrijednosti od 2.930 kuna (31. prosinca 2016. godine: 2.830 kuna).

Tržišna vrijednost dionica u 2017. godini kretala se od 5.200 do 6.990 kuna.

Struktura temeljnog kapitala Društva na datum financijskih izvještaja bila je sljedeća:

	31.12.2017.		31.12.2016.	
	Broj dionica	%	Broj dionica	%
MINISTARSTVO DRŽAVNE IMOVINE / Hrvatski zavod za mirovinsko osiguranje	375.440	37,26	375.440	37,26
Centar za restrukturiranje i prodaju (CERP)	264.812	26,28	264.812	26,28
MINISTARSTVO DRŽAVNE IMOVINE / Republika Hrvatska	150.844	14,97	107.465	10,66
INA – Industrija nafte d.d. Zagreb	118.855	11,80	118.855	11,80
HEP d.d.	53.981	5,36	53.981	5,36
MINISTARSTVO DRŽAVNE IMOVINE / Državna agencija za osiguranje štednih uloga i sanaciju banaka	-	-	43.379	4,31
Ostali privatni i institucionalni investitori	43.726	4,33	43.726	4,33
	<b>1.007.658</b>	<b>100,00</b>	<b>1.007.658</b>	<b>100,00</b>

## Bilješke uz financijske izvještaje (nastavak)

Za godinu završenu na dan 31. prosinca 2017. godine

(Svi iznosi su izraženi u tisućama kuna)

### 18. REZERVE

	JANAF GRUPA		JANAF D.D.	
	31.12.2017.	31.12.2016.	31.12.2017.	31.12.2016.
Premije na emitirane dionice	54	54	54	54
Zakonske rezerve	67.479	52.954	67.479	52.954
Ostale rezerve	237.160	237.154	237.157	237.157
	<b>304.693</b>	<b>290.162</b>	<b>304.690</b>	<b>290.165</b>

Zakonske rezerve Društva čine 5% ostvarene dobiti umanjeno za preneseni gubitak u 2002. godini i ostvarene dobiti u razdoblju od 2003. do 2017. godine. Ostale rezerve Društva uglavnom su rezultat raspodijeljene dobiti iz prethodnih godina temeljem Odluka Nadzornog odbora i Uprave Društva.

### 19. ZADRŽANA DOBIT

Na dan 31. prosinca 2017. godine zadržana dobit Društva iznosi 326.411 tisuća kuna (31. prosinca 2016. godine: 317.473 tisuće kuna), a Grupe 325.767 tisuća kuna (31. prosinca 2016. godine: 316.348 tisuća kuna).

### 20. ZARADA PO DIONICI

U 2017. godini Društvo je ostvarilo dobit tekuće godine u iznosu od 290.740 tisuća kuna (2016. godina: 290.492 tisuće kuna), a Grupa je ostvarila dobit tekuće godine u iznosu od 291.272 tisuće kuna (2016. godina: 291.014 tisuća kuna).

Dobit po dionici temelji se na neto rezultatu vlasnika redovnih dionica i broju redovnih dionica, a izračunata je kako slijedi:

	JANAF GRUPA		JANAF D.D.	
	31.12.2017.	31.12.2016.	31.12.2017.	31.12.2016.
Dobit tekuće godine	291.272	291.014	290.740	290.492
Prosječni ponderirani broj izdanih i uplaćenih dionica	1.007.658	1.007.658	1.007.658	1.007.658
<b>Dobit po dionici u kunama i lipama (osnovna i razrijeđena)</b>	<b>289,06</b>	<b>288,80</b>	<b>288,53</b>	<b>288,28</b>

## Bilješke uz financijske izvještaje (nastavak)

Za godinu završenu na dan 31. prosinca 2017. godine

(Svi iznosi su izraženi u tisućama kuna)

### 21. REZERVIRANJA

	JANAF GRUPA		JANAF D.D.	
	31.12.2017.	31.12.2016.	31.12.2017.	31.12.2016.
Sudski sporovi	16.409	20.623	16.409	20.623
Neiskorišteni godišnji odmori i ostala rezerviranja	6.341	5.950	6.341	5.950
Jubilarnе nagrade i otpremnine	5.057	4.608	5.057	4.608
	<u>27.807</u>	<u>31.181</u>	<u>27.807</u>	<u>31.181</u>

Rezerviranja od 16.409 tisuća kuna (31. prosinca 2016. godine: 20.623 tisuće kuna) odnose se na pravne postupke u tijeku protiv Društva, tužbi zbog istjecanja nafte na poljoprivredno tlo prilikom transporta nafte i druge naknade štete, na spor vezano uz vlasništvo zemljišta u Veslačkoj ulici u Zagrebu te radne sporove s bivšim zaposlenicima.

Iznosi rezervacija određeni su temeljem procjena ishoda sporova od strane vanjskih odvjetnika te pravne službe Društva.

Kretanje rezerviranja u toku godine prikazano je kako slijedi:

	JANAF GRUPA		JANAF D.D.	
	2017.	2016.	2017.	2016.
Stanje na dan 1. siječnja	31.181	50.237	31.181	50.237
Umanjenje rezervacije tijekom godine	(6.371)	(21.687)	(6.371)	(21.687)
Rezerviranja tijekom godine	2.997	2.631	2.997	2.631
<b>Stanje na dan 31. prosinca</b>	<u>27.807</u>	<u>31.181</u>	<u>27.807</u>	<u>31.181</u>

## Bilješke uz financijske izvještaje (nastavak)

Za godinu završenu na dan 31. prosinca 2017. godine

(Svi iznosi su izraženi u tisućama kuna)

### 22. OSTALE DUGOROČNE OBVEZE

	JANAF GRUPA		JANAF D.D.	
	31.12.2017.	31.12.2016.	31.12.2017.	31.12.2016.
Dugoročne obveze	80.098	144.523	80.098	144.523
	<b>80.098</b>	<b>144.523</b>	<b>80.098</b>	<b>144.523</b>

Na dan 31. prosinca 2017. godine Grupa i Društvo imaju iskazanu dugoročnu obvezu u iznosu od 12.775 tisuća USD odnosno 80.098 tisuća kuna (31. prosinca 2016. godine: 20.160 tisuća USD odnosno 144.523 tisuća kuna).

Temeljem Sporazuma o pitanjima sukcesije potpisanog 29.06.2001. godine u Beču, države sukcesori bivše SFRJ uredile su podjelu aktive i pasive u Prilogu C predmetnog sporazuma čiji sastavni dio je i navedena dugoročna obveza. Ovlašteni predstavnik Republike Hrvatske u Odboru za raspodjelu financijske imovine i obveza iz Aneksa C Ugovora o pitanjima sukcesije je Hrvatska narodna banka.

Smanjenje duga u 2017. godini, u iznosu od 64.425 tisuća kuna odnosi se na usklađenje iznosa dugoročne obveze kumulirane iz ranijih razdoblja na temelju provedenih dodatnih analiza, te zatraženog i dobivenog stručno-pravnog mišljenja.

## Bilješke uz financijske izvještaje (nastavak)

Za godinu završenu na dan 31. prosinca 2017. godine

(Svi iznosi su izraženi u tisućama kuna)

### 23. OBVEZE PREMA DOBAVLJAČIMA, ZAPOSLENIMA I DRŽAVI

	JANAF GRUPA		JANAF D.D.	
	31.12.2017.	31.12.2016.	31.12.2017.	31.12.2016.
Obveze prema dobavljačima	100.337	94.203	100.103	93.683
Obveze prema zaposlenima	3.936	5.015	3.852	4.931
Obveze za poreze, doprinose i druge pristojbe	15.632	7.788	15.551	7.703
Obveze za PDV u danim predujmovima	754	2.124	754	2.124
Obveze prema povezanim poduzetnicima	-	-	514	1.030
Ostale obveze	73	43	73	43
	<b>120.732</b>	<b>109.173</b>	<b>120.847</b>	<b>109.514</b>

Iskazane obveze odnose se na nedospjele obveze Društva, a povećanje obveza za poreze, doprinose i druge pristojbe najvećim dijelom rezultat je veće obveze za porez na dobit.

Prosječni broj dana podmirenja obveza prema dobavljačima u Društvu i Grupi iznosio je 32 dana (2016. godina: 32 dana). Obveze prema zaposlenima i pripadajući porezi i doprinosi plaćaju se u roku od tri do pet radnih dana nakon isteka mjeseca za koji se plaća isplaćuje. Ostale obveze podmiruju se sukladno propisanim ili ugovorenim rokovima.

U 2017. godini ugovoreni rok plaćanja dobavljačima iznosio je 45 dana (2016. godina: 45 dana).

### 24. OSTALE OBVEZE I ODGOĐENI PRIHODI

Ostale kratkoročne obveze i odgođeni prihodi Grupe i Društva na datum financijskih izvještaja iznose 4.133 tisuće kuna (31. prosinca 2016. godine: 15.108 tisuće kuna), uglavnom se odnose na rezervacije za izvršene radove na nekretninama, postrojenju i opremi u pripremi za koje nisu ispostavljeni računi, plaćene troškove budućih razdoblja te ukalkulirana odobrenja kupcima.

### 25. KONCESIJSKE NAKNADE

Društvo je unajmilo nekretnine i opremu po koncesijskom ugovoru kao što je navedeno u bilješci 11. Nematerijalna imovina. Koncesijski ugovor sklopljen je za razdoblje od 32 godine. Plaćanje naknade po ugovoru izraženo je u USD i počinje od 4. lipnja 2003. godine. U skladu s MRS 39 „Financijski instrumenti: Priznavanje i mjerenje“, takve obveze po osnovi najma treba tretirati kao ugrađeni derivat. Budući da ne postoje tržišne vrijednosti za buduće ugovore izražene u USD za razdoblja duža od šest mjeseci, Društvo nije u mogućnosti izračunati fer vrijednost ugrađenog derivata. Sukladno tome, prihodi i rashodi bit će prikazani u izvještaju o sveobuhvatnoj dobiti u trenutku plaćanja najma.

Koncesijska naknada se sastoji od fiksnog i varijabilnog dijela.

## Bilješke uz financijske izvještaje (nastavak)

Za godinu završenu na dan 31. prosinca 2017. godine

(Svi iznosi su izraženi u tisućama kuna)

---

### 25. KONCESIJSKE NAKNADE (nastavak)

Fiksni dio koncesijske naknade iznosi 1.394 USD godišnje. Varijabilni dio koncesijske naknade plaća se po transportiranoj toni tereta kako je prikazano:

Transportirane tone	\$/tona (USD)
Do 7.000.000	0,01
Do 10.000.000	0,02
Više od 10.000.000	0,03

Ugovor o koncesiji pomorskog dobra iz 1995. godine za podmorski naftovod od Omišlja do Urinja potpisan je na 40 godina. Plaćanje naknade je izraženo u EUR-ima. U skladu s MRS-om 39 „Financijski instrumenti: Priznavanje i mjerenje“, takve obveze po osnovu najma treba tretirati kao ugrađeni derivat. Budući da ne postoje tržišne vrijednosti za buduće ugovore izražene u EUR-ima za razdoblja duža od šest mjeseci, Društvo nije u mogućnosti izračunati fer vrijednost ugrađenog derivata. Sukladno tome, prihodi i rashodi bit će prikazani u izvještaju o sveobuhvatnoj dobiti u trenutku plaćanja najma

Koncesijska naknada se sastoji od fiksnog i varijabilnog dijela.

Fiksni dio koncesijske naknade iznosi 67.000 EUR godišnje. Varijabilni dio koncesijske naknade plaća se po transportiranoj toni tereta podmorskim naftovodom po cijeni 0,03 EUR/t prevezene nafte.

### 26. POTENCIJALNE OBVEZE

Pojednosti i procjene maksimalnog iznosa potencijalnih obveza koje će se možda morati podmiriti prikazane su u nastavku. Uprava ne posjeduje nikakve dodatne informacije na temelju kojih bi se moglo zaključiti da će se obveze morati platiti te u skladu s pravnim savjetom nije napravljena nikakva rezervacija u financijskim izvještajima za ove obveze. Iznosi navedeni niže ne uključuju potencijalni trošak kamate ili ostale sudske troškove jer Uprava vjeruje da neće biti dodatnih obveza.

#### ***Tužbe s područja bivše Jugoslavije***

Društvo je sutuženik (drugooptuženi) zajedno s Republikom Hrvatskom (koja je prvooptuženi) u slučaju pokrenutom od strane Rafinerije Nafta Pančevo, Srbija, za neisporučenu naftu. Nastavak postupka je obustavljen zbog izbijanja rata u Hrvatskoj 1991. godine. Utuženi iznos je 50,1 milijuna USD.

Društvo je tuženik u slučaju pokrenutom od strane Naftagas prometa iz Novog Sada, Srbija za uvoz rezervnih dijelova po komisionom ugovoru. Nastavak postupka je obustavljen zbog izbijanja rata u Hrvatskoj 1991. godine. Utuženi iznos je 231 tisuća USD.

Po mišljenju Uprave ova pitanja će biti riješena sukcesijskim ugovorima između Vlada Republike Hrvatske i Vlade Srbije. Uprava Društva smatra da neće biti isplate navedenih potencijalnih obveza.

#### ***Troškovi dekomisije***

Postoji potencijalna obveza koja bi mogla nastati u budućnosti u vezi troškova dekomisije dugotrajne imovine korištene u transportu i skladištenju nafte. Vjerojatnost takvog događaja nije izvjestan na datum ovih financijskih izvještaja, te iznos obveze nije moguće procijeniti.

## Bilješke uz financijske izvještaje (nastavak)

Za godinu završenu na dan 31. prosinca 2017. godine

(Svi iznosi su izraženi u tisućama kuna)

### 27. DOGAĐAJI NAKON IZVJEŠTAJNOG DATUMA

U siječnju 2018. godine sklopljen je Ugovori o skladištenju nafte sa NIS – Naftnom industrijom Srbije i OPTIMA GRUPA d.o.o. Također, potpisan je i dvogodišnji Ugovor o transportu i skladištenju nafte s MOL Grup-om za 2018. i 2019. godinu.

### 28. TRANSAKCIJE S POVEZANIM STRANAMA

Tijekom godine transakcije između Grupe i ostalih povezanih društava te između Društva i ostalih povezanih društava, prikazane su kako slijedi:

#### JANAF GRUPA

	Prihodi od prodaje usluga i ostalo		Troškovi nabave		Potraživanja od povezanih strana		Obveze prema povezanim stranama	
	2017.	2016.	2017.	2016.	31.12. 2017.	31.12. 2016.	31.12. 2017.	31.12. 2016.
<b>Ovisna društva</b>	-	-	-	-	-	-	-	-
<b>Ostala povezana društva</b>	<b>192.654</b>	<b>188.581</b>	<b>96.625</b>	<b>169.582</b>	<b>52.887</b>	<b>45.244</b>	<b>7.626</b>	<b>34.168</b>
Agencija za ugljkovodike (HANDA)	135.260	131.875	-	-	14.321	13.793	-	-
INA d.d.	51.935	51.301	3.903	5.715	13.501	5.591	390	383
Lučka uprava Rijeka	4.451	3.977	594	539	2.873	3.422	189	180
Đuro Đaković Holding d.d.	126	245	66.150	123.068	22.192	22.433	4.261	31.786
HEP d.d.	3	4	25.037	21.061	-	5	2.786	1.812
Hrvatske vode	-	-	370	6	-	-	-	-
Ostali	879	1.179	571	19.193	-	-	-	7

Transakcije JANAF Grupe s ostalim povezanim društvima jednake su transakcijama između JANAF d.d. i ostalih povezanih društava kako je iskazano u slijedećoj tablici.



Bilješke uz financijske izvještaje (nastavak)

Za godinu završenu na dan 31. prosinca 2017. godine

(Svi iznosi su izraženi u tisućama kuna)

**28. TRANSAKCIJE S POVEZANIM STRANAMA (NASTAVAK)**

	JANAF D.D.							
	Prihodi od prodaje usluga i ostalo		Troškovi nabave		Potraživanja od povezanih strana		Obveze prema povezanim stranama	
	2017.	2016.	2017.	2016.	31.12. 2017.	31.12. 2016.	31.12. 2017.	31.12. 2016.
<b>Ovisna društva</b>	<b>82</b>	<b>108</b>	<b>7.328</b>	<b>4.934</b>	<b>9</b>	<b>69</b>	<b>513</b>	<b>1.030</b>
<i>JANAF – upravljanje projektima d.o.o.</i>	56	58	6.478	4.076	5	4	442	958
<i>JANAF Terminal Brod d.o.o. Brod</i>	26	50	850	858	4	65	71	72
<b>Ostala povezana društva</b>	<b>192.654</b>	<b>188.581</b>	<b>96.625</b>	<b>169.582</b>	<b>52.887</b>	<b>45.244</b>	<b>7.626</b>	<b>34.168</b>
Agencija za ugljikovodike (HANDA)	135.260	131.875	-	-	14.321	13.793	-	-
INA d.d.	51.935	51.301	3.903	5.715	13.501	5.591	390	383
Lučka uprava Rijeka	4.451	3.977	594	539	2.873	3.422	189	180
Đuro Đaković Holding d.d.	126	245	66.150	123.068	22.192	22.433	4.261	31.786
HEP d.d.	3	4	25.037	21.061	-	5	2.786	1.812
Hrvatske vode	-	-	370	6	-	-	-	-
Ostali	879	1.179	571	19.193	-	-	-	7

Prihodi od prodaje usluga i nabave od povezanih strana ostvareni su prema uobičajenim tržišnim uvjetima.

**Isplate ključnom osoblju**

Ključnom osoblju isplaćene su tijekom godine sljedeće naknade:

	JANAF GRUPA		JANAF D.D.	
	2017.	2016.	2017.	2016.
Plaće u bruto iznosu	5.978	5.658	5.762	5.481
Naknade i primici u naravi bruto	762	1.075	762	1.075
	<b>6.740</b>	<b>6.733</b>	<b>6.524</b>	<b>6.556</b>

Broj ključnog osoblja Društva u 2017. godini odnosi se na tri člana Uprave i šest direktora (2016. godina: tri člana Uprave i šest direktora) te na predstojnicu Ureda Uprave, glavnog korporativnog pravnik i voditelja Ureda upravljanja kvalitetom. Na razini Grupe broj ključnog osoblja u 2017. godini je tri člana Uprave i osam direktora (2016. godina: tri člana Uprave i osam direktora) uz ostalo gore navedeno osoblje.

## Bilješke uz financijske izvještaje (nastavak)

Za godinu završenu na dan 31. prosinca 2017. godine

(Svi iznosi su izraženi u tisućama kuna)

### 29. FINANCIJSKI INSTRUMENTI I UPRAVLJANJE RIZICIMA

#### 29.1. Upravljanje rizikom kapitala

Grupa i Društvo upravljaju kapitalom u cilju osiguranja mogućnosti neograničenog poslovanja. Struktura kapitala Grupe i Društva prikazana je u bilješkama 17, 18 i 19.

#### **Pokazatelj zaduženosti**

Uprava Društva prati strukturu izvora financiranja na mjesečnoj razini. Izvori financiranja redovnog poslovanja i investiranja su vlastita novčana sredstva.

Koeficijent zaduženosti na kraju godine može se prikazati kako slijedi:

	JANAF GRUPA		JANAF D.D.	
	31.12.2017.	31.12.2016.	31.12.2017.	31.12.2016.
Dug (i)	80.098	144.523	80.098	144.523
Novac i novčani ekvivalenti (ii)	(574.039)	(825.677)	(571.530)	(823.298)
Neto dug	-	-	-	-
Kapital (iii)	3.874.170	3.749.196	3.874.279	3.749.802
Omjer neto duga i kapitala	-	-	-	-

(i) Dug sadrži samo ostale dugoročne obveze a kratkoročnih obveza po kreditima Grupa i Društvo nemaju.

(ii) Novac i novčani ekvivalenti sadrže samo novčana sredstva na računu i oročene depozite do 3 mjeseca.

(iii) Kapital uključuje temeljni kapital, rezerve, zadržanu dobit i dobit poslovne godine.

## Bilješke uz financijske izvještaje (nastavak)

Za godinu završenu na dan 31. prosinca 2017. godine

(Svi iznosi su izraženi u tisućama kuna)

### 29. FINANCIJSKI INSTRUMENTI I UPRAVLJANJE RIZICIMA (NASTAVAK)

#### 29.2. Kategorije financijskih instrumenata

	JANAF GRUPA		JANAF D.D.	
	31.12.2017.	31.12.2016.	31.12.2017.	31.12.2016.
<i>Financijska imovina:</i>				
Novčana sredstva do tri mjeseca	574.039	825.677	571.530	823.298
Depoziti na rok iznad tri mjeseca	100.002	47.860	100.000	47.858
Zajmovi i potraživanja	63.420	94.559	63.767	95.558
<b>Ukupna financijska imovina</b>	<b>737.461</b>	<b>968.096</b>	<b>735.297</b>	<b>966.714</b>
<i>Financijske obveze:</i>				
Obveze po kreditima	80.098	144.523	80.098	144.523
Obveze prema dobavljačima i ostale obveze	104.346	99.261	104.542	99.687
<b>Ukupne financijske obveze</b>	<b>184.444</b>	<b>243.784</b>	<b>184.640</b>	<b>244.210</b>

#### 29.3. Izloženost rizicima

Izloženost kreditnom i valutnom riziku Grupe i Društva javlja se tijekom redovnog poslovanja. Kamatni rizik ne postoji.

##### Kreditni rizik

Na dan financijskih izvještaja nije bilo značajnih koncentracija kreditnog rizika Grupe i Društva.

##### Upravljanje rizikom na kamatne stope

Društvo nije izloženo riziku kamatnih stopa.

##### Rizik strane valute

Grupa i Društvo su uglavnom izloženi promjenama tečaja EUR i USD jer je značajan dio potraživanja od kupaca i prihoda, zatim novčanih sredstava i obveza po dugoročnom kreditu nominiran u navedenim valutama. Ostala imovina i obveze najvećim dijelom su nominirane u kunama. Upravljanje ovim rizikom provodi se sukladno usvojenoj internoj Politici kojom se definira upravljanje financijskim rizicima.

## Bilješke uz financijske izvještaje (nastavak)

Za godinu završenu na dan 31. prosinca 2017. godine

(Svi iznosi su izraženi u tisućama kuna)

### 29. FINANCIJSKI INSTRUMENTI I UPRAVLJANJE RIZICIMA (NASTAVAK)

#### Upravljanje rizikom strane valute

Knjigovodstvena vrijednost novčanih sredstava i obveza Grupe i Društva na dan 31. prosinca denominirane u stranim valutama izraženi u tisućama kuna:

	Imovina		Obveze	
	31.12.2017.	31.12.2016.	31.12.2017.	31.12.2016.
USD	326.904	219.916	80.098	144.525
EUR	8.149	30.925	-	1.217

#### Analiza osjetljivosti strane valute

Grupa i Društvo su uglavnom izloženi USD i sljedeća tabela pokazuje osjetljivost Društva na 10%-tno povećanje i smanjenje u tečaju USD/HRK. Analiza osjetljivosti uključuje stanje novčanih sredstava i dugoročnih obveza u USD na dan 31. prosinca te prilagođava njihovu konverziju u kune na kraju izvještajnog razdoblja za promjenu tečajeva od 10%. Izračun je napravljen u tisućama USD i tisućama kuna.

##### Analiza pri povećanju tečaja za 10%

	31.12.2017.		Tečaj >10%		31.12.2016.		Tečaj >10%	
	USD	kn			USD	HRK		
<b>Imovina</b>	52.140	326.904	359.594	32.690	30.678	219.916	241.908	21.992
<b>Obveze</b>	12.775	80.096	88.105	(8.009)	20.161	144.525	158.977	(14.452)
<b>Neto efekt</b>				<b>24.681</b>				<b>7.540</b>

##### Analiza pri smanjenju tečaja za 10%

	31.12.2017.		Tečaj >10%		31.12.2016.		Tečaj >10%	
	USD	HRK			USD	HRK		
<b>Imovina</b>	52.140	326.904	294.213	(32.690)	30.678	219.916	197.924	(21.992)
<b>Obveze</b>	12.775	80.096	72.086	8.009	20.161	144.525	130.073	14.452
<b>Neto efekt</b>				<b>(24.681)</b>				<b>(7.540)</b>

Analiza učinaka osjetljivosti promjene tečajeva ne ukazuje na umjereni rizik promjene tečaja.

## Bilješke uz financijske izvještaje (nastavak)

Za godinu završenu na dan 31. prosinca 2017. godine

(Svi iznosi su izraženi u tisućama kuna)

### 29. FINANCIJSKI INSTRUMENTI I UPRAVLJANJE RIZICIMA (NASTAVAK)

#### Rizik likvidnosti

Odgovornost za upravljanje rizikom likvidnosti snosi Uprava, koja postavlja odgovarajući okvir za upravljanje rizikom likvidnosti, s ciljem upravljanja kratkoročnim, srednjoročnim i dugoročnim zahtjevima financiranja i likvidnosti. Grupa i Društvo upravljaju rizikom likvidnosti održavajući odgovarajuću rezervu financijske imovine, kontinuirano uspoređujući planirani i ostvareni tijekom novca uz praćenje dospjeća potraživanja i obveza.

#### Tablična analiza rizika likvidnosti

Tablice u nastavku prikazuju dospjeća ugovornih obveza Društva iskazanih u izvještaju o financijskom položaju na kraju razdoblja.

Tablice su izrađene na temelju nediskontiranih novčanih odljeva po financijskim obvezama na datum dospjeća.

Tablice prikazuju novčane tokove po glavnici.

JANAF GRUPA							
	Prosječna ponderirana efektivna kamatna stopa %	Do 1 mj.	Od 1 do 3 mj.	Od 3 mj. do 1 g.	Od 1 do 5 g.	Preko 5 godina	Ukupno
<b>2016. godina</b>							
Beskamatne	-	-	99.261	-	144.523	-	243.784
		-	<b>99.261</b>	-	<b>144.523</b>	-	<b>243.784</b>
<b>2017. godina</b>							
Beskamatne	-	-	104.346	-	80.098	-	184.444
		-	<b>104.346</b>	-	<b>80.098</b>	-	<b>184.444</b>
JANAF D.D.							
	Prosječna ponderirana efektivna kamatna stopa %	Do 1 mj.	Od 1 do 3 mj.	Od 3 mj. do 1 g.	Od 1 do 5 g.	Preko 5 godina	Ukupno
<b>2016. godina</b>							
Beskamatne	-	-	99.687	-	144.523	-	244.210
		-	<b>99.687</b>	-	<b>144.523</b>	-	<b>244.210</b>
<b>2017. godina</b>							
Beskamatne	-	-	104.542	-	80.098	-	184.640
		-	<b>104.542</b>	-	<b>80.098</b>	-	<b>184.640</b>

## Bilješke uz financijske izvještaje (nastavak)

Za godinu završenu na dan 31. prosinca 2017. godine

(Svi iznosi su izraženi u tisućama kuna)

### 29. FINANCIJSKI INSTRUMENTI I UPRAVLJANJE RIZICIMA (NASTAVAK)

#### Rizik likvidnosti (nastavak)

Tablice u nastavku prikazuju dospijeća financijske imovine Grupe i Društva iskazanih u izvještaju o financijskom položaju na kraju razdoblja, koje potvrđuju nepostojanje rizika likvidnosti.

Tablice su izrađene na temelju nediskontiranih novčanih priljeva po financijskoj imovini na datum dospijeća.

Tablice prikazuju novčane tokove po glavnici.

<b>JANAF GRUPA</b>					
	<b>Prosječna ponderirana efektivna kamatna stopa %</b>	<b>Do 1 mj.</b>	<b>Od 1 do 3 mj.</b>	<b>Od 3 mj. do 1 g.</b>	<b>Ukupno</b>
<b>2016. godina</b>					
Potraživanja i novčana sredstva na računima	-	134.988	-	-	134.988
Depoziti i zajmovi	0,88%	-	785.255	47.860	833.115
		<b>134.988</b>	<b>785.255</b>	<b>47.860</b>	<b>968.103</b>
<b>2017. godina</b>					
Potraživanja i novčana sredstva na računima	-	132.147	-	-	132.147
Depoziti i zajmovi	0,88%	-	605.326	100.002	705.328
		<b>132.147</b>	<b>605.326</b>	<b>100.002</b>	<b>837.475</b>
<b>JANAF D.D.</b>					
	<b>Prosječna ponderirana efektivna kamatna stopa %</b>	<b>Do 1 mj.</b>	<b>Od 1 do 3 mj.</b>	<b>Od 3 mj. do 1 g.</b>	<b>Ukupno</b>
<b>2016. godina</b>					
Potraživanja i novčana sredstva na računima	-	132.675	-	-	132.675
Depoziti i zajmovi	0,88%	-	785.252	48.788	834.040
		<b>132.675</b>	<b>785.252</b>	<b>48.788</b>	<b>966.715</b>
<b>2017. godina</b>					
Potraživanja i novčana sredstva na računima	-	129.633	-	-	129.633
Depoziti i zajmovi	0,88%	-	605.664	100.338	706.002
		<b>129.633</b>	<b>605.664</b>	<b>100.338</b>	<b>835.635</b>

## Bilješke uz financijske izvještaje (nastavak)

Za godinu završenu na dan 31. prosinca 2017. godine

(Svi iznosi su izraženi u tisućama kuna)

---

### 29. FINANCIJSKI INSTRUMENTI I UPRAVLJANJE RIZICIMA (NASTAVAK)

#### Fer vrijednost financijskih instrumenata

Fer vrijednosti financijske imovine i financijskih obveza se određuje kako slijedi:

- fer vrijednost financijske imovine i financijskih obveza pod standardnim uvjetima i kojima se trguje na aktivnim likvidnim tržištima određuje se prema cijenama koje kotiraju na tržištu,
- fer vrijednost ostale financijske imovine i ostalih financijskih obveza određuje se u skladu s modelima za određivanje cijena, a na temelju analize diskontiranih novčanih tokova koristeći cijene iz poznatih transakcija na tržištu i cijene koje se nude za slične instrumente.

Na dan 31. prosinca 2017. godine iskazani iznosi novca, kratkoročnih depozita, potraživanja, kratkoročnih obveza, ukalkuliranih troškova, kratkoročnih pozajmica i ostalih financijskih instrumenata odgovaraju njihovoj tržišnoj vrijednosti.

#### *Pokazatelji fer vrijednosti priznati u izvještaju o financijskom položaju*

Fer vrijednost financijskih instrumenata priznaje se na temeljnu niže navedenih pokazatelja:

1. razina pokazatelja – pokazatelji fer vrijednosti su izvedeni iz (neusklađenih) cijena koje kotiraju na aktivnim tržištima za istovrsnu imovinu i istovrsne obveze,
2. razina pokazatelja – pokazatelji fer vrijednosti su izvedeni iz drugih podataka o imovini ili obvezama koji nisu kotirane cijene iz 1. razine, bilo izravno (tj. kao cijene), bilo neizravno (tj. izvedeni su iz njihovih cijena) i
3. razina pokazatelja – pokazatelji izvedeni primjenom metoda vrednovanja u kojima su kao ulazni podaci korišteni podaci o imovini ili obvezama koji se ne temelje na dostupnim tržišnim podacima.

U 2017. godini jednako kao i u 2016. godini Grupa i Društvo ne raspolažu s financijskim instrumentima koje bi bilo potrebno svesti na tržišnu vrijednost.

## Bilješke uz financijske izvještaje (nastavak)

Za godinu završenu na dan 31. prosinca 2017. godine

(Svi iznosi su izraženi u tisućama kuna)

### 30. NETO PROMJENA NOVCA I NOVČANIH EKVIVALENATA

Na dan 31. prosinca 2017. godine Društvo je iskazalo ukupno smanjenje novca i novčanih ekvivalenata za 251.768 tisuća kuna (31. prosinca 2016. godine: povećanje 137.125 tisuća kuna). Iz poslovnih aktivnosti ostvaren je pozitivan novčani tok od 418.547 tisuća kuna (2016. godine: 461.333 tisuće kuna). Iz investicijskih aktivnosti ostvaren je negativni novčani tok u iznosu od 504.052 tisuće kuna (31. prosinca 2016. godine: 191.045 tisuća kuna) kao rezultat većih izdataka za nabavu nekretnina, postrojenja i opreme i nematerijalne imovine od novčanih primitaka od kamata i reklasifikacije oročenih depozita sa 3 na 6 mjeseci. Financijske aktivnosti bilježe negativan novčani tok u visini isplaćene dividende u iznosu od 166.263 tisuće kuna (31. prosinca 2016. godine: 133.163 tisuće kuna).

### 31. ODOBRENJE FINACIJSKIH IZVJEŠTAJA

Financijske izvještaje usvojila je Uprava i odobrila njihovo izdavanje dana 12. ožujka 2018. godine.

Potpisali u ime Grupe i Društva

Dr.sc. Dragan Kovačević, Predsjednik Uprave

Jakša Marasović, Član Uprave

Bruno Šarić, Član Uprave

The image shows three handwritten signatures in blue ink. The first signature is at the top, the second in the middle, and the third at the bottom. A blue ink stamp is placed over the signatures. The stamp is rectangular and contains the text "JADRANSKI NAFTOVOD" in large letters, "dioničko društvo" in smaller letters below it, and "ZAGREB" at the bottom. There is a small number "2" in the bottom left corner of the stamp.



## Dodatak „Standardni godišnji financijski izvještaji“

Za godinu završenu na dan 31. prosinca 2017. godine

(Svi iznosi su izraženi u tisućama kuna)

Na temelju Pravilnika o strukturi i sadržaju godišnjih financijskih izvještaja od 20. listopada 2016. godine (NN 95/2016) sljedeće tablice prikazuju financijske izvještaje u skladu s navedenim Pravilnikom (Račun dobiti i gubitka, uključivo i Izvještaj o sveobuhvatnoj dobiti, Izvještaj o financijskom položaju (Bilanca) i Izvještaj o novčanim tokovima). Bilješke uz financijske izvještaje i Izvještaj o promjenama kapitala istovjetni su prikazanim u nekonsolidiranim financijskim izvještajima i ovdje se ne prikazuju posebno. Uspoređuju se podaci samo za društvo JANAF D.D. jer su konsolidirani podaci, koji uključuju Ovisna društva, prezentirani u istom obliku, a u iznosima nisu značajno drukčiji.

### Račun dobiti i gubitka društva JANAF D.D.

Obveznik: 89018712265; JANAF D.D.				
Naziv pozicije	AOP oznaka	Rbr - bilje ške	Prethodna godina (nerevidirano)	Tekuća godina (nerevidirano)
1	2	3	4	5
<b>I. POSLOVNI PRIHODI</b> (AOP 126 do 130)	<b>125</b>		735.035.245	<b>755.330.920</b>
1. Prihodi od prodaje s poduzetnicima unutar grupe	126			
2. Prihodi od prodaje (izvan grupe)	127	3	709.499.559	701.176.443
3. Prihodi na temelju upotrebe vlastitih proizvoda, robe i usluga	128			
4. Ostali poslovni prihodi s poduzetnicima unutar grupe	129	4	58.496	56.301
5. Ostali poslovni prihodi (izvan grupe)	130	4	25.477.190	54.098.176
<b>II. POSLOVNI RASHODI</b> (AOP 132+133+137+141+142+143+146+153)	<b>131</b>		<b>401.330.044</b>	<b>391.339.813</b>
1. Promjene vrijednosti zaliha proizvodnje u tijeku i gotovih proizvoda	132			
2. Materijalni troškovi (AOP 134 do 136)	133	5	<b>95.212.896</b>	<b>107.176.003</b>
a) Troškovi sirovina i materijala	134		29.561.537	33.460.923
b) Troškovi prodane robe	135			
c) Ostali vanjski troškovi	136		65.651.359	73.715.080
3. Troškovi osoblja (AOP 138 do 140)	137	6	<b>75.912.119</b>	<b>76.505.225</b>
a) Neto plaće i nadnice	138		42.250.941	43.954.665
b) Troškovi poreza i doprinosa iz plaća	139		22.357.235	21.210.891
c) Doprinosi na plaće	140		11.303.943	11.339.669
4. Amortizacija	141	7	199.751.130	169.081.932
5. Ostali troškovi	142	8	24.166.864	25.851.032
6. Vrijednosna usklađenja (AOP 144+145)	143	8	<b>1.848.247</b>	<b>6.620.645</b>
a) dugotrajne imovine osim financijske imovine	144			
b) kratkotrajne imovine osim financijske imovine	145		1.848.247	6.620.645
7. Rezerviranja (AOP 147 do 152)	146	8	<b>2.631.247</b>	<b>2.997.388</b>
a) Rezerviranja za mirovine, otpremnine i slične obveze	147		264.446	448.515
b) Rezerviranja za porezne obveze	148			
c) Rezerviranja za započete sudske sporove	149		116.735	48.873
d) Rezerviranja za troškove obnavljanja prirodnih bogatstava	150			
e) Rezerviranja za troškove u jamstvenim rokovima	151			
f) Druga rezerviranja	152		2.250.066	2.500.000
8. Ostali poslovni rashodi	153	8	1.807.541	3.107.588

Dodatak „Standardni godišnji financijski izvještaji“

Za godinu završenu na dan 31. prosinca 2017. godine

(Svi iznosi su izraženi u tisućama kuna)

**Račun dobiti i gubitka društva JANAF D.D. (nastavak)**

<b>Obveznik: 89018712265; JANAF D.D.</b>				
<b>Naziv pozicije</b>	<b>AOP oznaka</b>	<b>Rbr. bilješke</b>	<b>Prethodna godina (nerevidirano)</b>	<b>Tekuća godina (nerevidirano)</b>
<b>1</b>	<b>2</b>	<b>3</b>	<b>4</b>	<b>5</b>
<b>III. FINANCIJSKI PRIHODI (AOP 155 do 164)</b>	<b>154</b>	<b>9</b>	<b>17.698.336</b>	<b>25.448.906</b>
1. Prihodi od ulaganja u udjele (dionice) poduzetnika unutar grupe	155			
2. Prihodi od ulaganja u udjele (dionice) društava povezanih sudjelujućim interesima	156			
3. Prihodi od ostalih dugotrajnih financijskih ulaganja i zajmova poduzetnicima unutar grupe	157			
4. Ostali prihodi s osnove kamata iz odnosa s poduzetnicima unutar grupe	158		49.601	26.082
5. Tečajne razlike i ostali financijski prihodi iz odnosa s poduzetnicima unutar grupe	159			
6. Prihodi od ostalih dugotrajnih financijskih ulaganja i zajmova	160			
7. Ostali prihodi s osnove kamata	161		6.605.477	4.209.322
8. Tečajne razlike i ostali financijski prihodi	162		10.190.588	20.304.843
9. Nerealizirani dobiti (prihodi) od financijske imovine	163			
10. Ostali financijski prihodi	164		852.670	908.659
<b>IV. FINANCIJSKI RASHODI (AOP 166 do 172)</b>	<b>165</b>	<b>9</b>	<b>13.186.002</b>	<b>34.770.449</b>
1. Rashodi s osnove kamata i slični rashodi s poduzetnicima unutar grupe	166			
2. Tečajne razlike i drugi rashodi s poduzetnicima unutar grupe	167		79	45
3. Rashodi s osnove kamata i slični rashodi	168		6.635.155	9.918
4. Tečajne razlike i drugi rashodi	169		6.520.733	34.760.486
5. Nerealizirani gubici (rashodi) od financijske imovine	170			
6. Vrijednosna usklađenja financijske imovine (neto)	171			
7. Ostali financijski rashodi	172		30.035	
<b>V. UDIO U DOBITI OD DRUŠTAVA POVEZANIH SUDJELUJUĆIM INTERESOM</b>	<b>173</b>			
<b>VI. UDIO U DOBITI OD ZAJEDNIČKIH POTHVATA</b>	<b>174</b>			
<b>VII. UDIO U GUBITKU OD DRUŠTAVA POVEZANIH SUDJELUJUĆIM INTERESOM</b>	<b>175</b>			
<b>VIII. UDIO U GUBITKU OD ZAJEDNIČKIH POTHVATA</b>	<b>176</b>			
<b>IX. UKUPNI PRIHODI (AOP 125+154+173 + 174)</b>	<b>177</b>		<b>752.733.581</b>	<b>780.779.826</b>
<b>X. UKUPNI RASHODI (AOP 131+165+175 + 176)</b>	<b>178</b>		<b>414.516.046</b>	<b>426.110.262</b>
<b>XI. DOBIT ILI GUBITAK PRIJE OPOREZIVANJA (AOP 177-178)</b>	<b>179</b>		<b>338.217.535</b>	<b>354.669.564</b>
1. Dobit prije oporezivanja (AOP 177-178)	180		338.217.535	354.669.564
2. Gubitak prije oporezivanja (AOP 178-177)	181			
<b>XII. POREZ NA DOBIT</b>	<b>182</b>	<b>10</b>	<b>47.725.325</b>	<b>63.929.942</b>
<b>XIII. DOBIT ILI GUBITAK RAZDOBLJA (AOP 179-182)</b>	<b>183</b>		<b>290.492.210</b>	<b>290.739.622</b>
1. Dobit razdoblja (AOP 179-182)	184		290.492.210	290.739.622
2. Gubitak razdoblja (AOP 182-179)	185			

Dodatak „Standardni godišnji financijski izvještaji“

Za godinu završenu na dan 31. prosinca 2017. godine

(Svi iznosi su izraženi u tisućama kuna)

**Račun dobiti i gubitka društva JANAF D.D. (nastavak)**

<b>Obveznik: 89018712265; JANAF D.D.</b>				
<b>PREKINUTO POSLOVANJE (popunjava poduzetnik obveznika MSFI-a samo ako ima prekinuto poslovanje)</b>				
<b>XIV. DOBIT ILI GUBITAK PREKINUTOG POSLOVANJA PRIJE OPOREZIVANJA (AOP 187-188)</b>	<b>186</b>			
1. Dobit prekinutog poslovanja prije oporezivanja	187			
2. Gubitak prekinutog poslovanja prije oporezivanja	188			
<b>XV. POREZ NA DOBIT PREKINUTOG POSLOVANJA</b>	<b>189</b>			
1. Dobit prekinutog poslovanja za razdoblje (AOP 186-189)	190			
2. Gubitak prekinutog poslovanja za razdoblje (AOP 189-186)	191			
<b>UKUPNO POSLOVANJE (popunjava samo poduzetnik obveznik MSFI-a koji ima prekinuto poslovanje)</b>				
<b>XVI. DOBIT ILI GUBITAK PRIJE OPOREZIVANJA (AOP 179+186)</b>	<b>192</b>			
1. Dobit prije oporezivanja (AOP 192)	193			
2. Gubitak prije oporezivanja (AOP 192)	194			
<b>XVII. POREZ NA DOBIT (AOP 182+189)</b>	<b>195</b>			
<b>XVIII. DOBIT ILI GUBITAK RAZDOBLJA (AOP 192-195)</b>	<b>196</b>			
1. Dobit razdoblja (AOP 192-195)	197			
2. Gubitak razdoblja (AOP 195-192)	198			
<b>DODATAK RDG-u (popunjava poduzetnik koji sastavlja konsolidirani godišnji financijski izvještaj)</b>				
<b>XIX. DOBIT ILI GUBITAK RAZDOBLJA (AOP 200+201)</b>	<b>199</b>			
1. Pripisana imateljima kapitala matice	200			
2. Pripisana manjinskom (nekontrolirajućem) interesu	201			
<b>IZVJEŠTAJ O OSTALOJ SVEOBUHVAATNOJ DOBITI (popunjava poduzetnik obveznik primjene MSFI-a)</b>				
<b>I. DOBIT ILI GUBITAK RAZDOBLJA</b>	<b>202</b>		290.492.210	290.739.622
<b>II. OSTALA SVEOBUHVAATNA DOBIT/GUBITAK PRIJE POREZA (AOP 204 do 211)</b>	<b>203</b>			
1. Tečajne razlike iz preračuna inozemnog poslovanja	204			
2. Promjene revalorizacijskih rezervi dugotrajne materijalne i nematerijalne imovine	205			
3. Dobit ili gubitak s osnove naknadnog vrednovanja financijske imovine raspoložive za prodaju	206			
4. Dobit ili gubitak s osnove učinkovite zaštite novčanih tokova	207			
5. Dobit ili gubitak s osnove učinkovite zaštite neto ulaganja u inozemstvu	208			
6. Udio u ostaloj sveobuhvatnoj dobiti/gubitku društava povezanih sudjelujućim interesom	209			
7. Aktuarski dobici/gubici po planovima definiranih primanja	210			
8. Ostale nevladničke promjene kapitala	211			
<b>III. POREZ NA OSTALU SVEOBUHVAATNU DOBIT RAZDOBLJA</b>	<b>212</b>			
<b>IV. NETO OSTALA SVEOBUHVAATNA DOBIT ILI GUBITAK (AOP 203-212)</b>	<b>213</b>			
<b>V. SVEOBUHVAATNA DOBIT ILI GUBITAK RAZDOBLJA (AOP 202+213)</b>	<b>214</b>		290.492.210	290.739.622
<b>DODATAK Izvještaju o ostaloj sveobuhvatnoj dobiti (popunjava poduzetnik koji sastavlja konsolidirani izvještaj)</b>				
<b>VI. SVEOBUHVAATNA DOBIT ILI GUBITAK RAZDOBLJA (AOP 216+217)</b>	<b>215</b>			
1. Pripisana imateljima kapitala matice	216			
2. Pripisana manjinskom (nekontrolirajućem) interesu	217			

Dodatak „Standardni godišnji financijski izvještaji“

Za godinu završenu na dan 31. prosinca 2017. godine

(Svi iznosi su izraženi u tisućama kuna)

**Bilanca društva JANAF D.D.**

Obveznik: 89018712265; JANAF D.D.				
Naziv pozicije	AOP ozna ka	Rbr. bilje ške	Prethodna godina (neto) (Nerevidirano)	Tekuća godina (neto) (nerevidirano)
1	2	3	4	5
<b>AKTIVA</b>				
<b>A) POTRAŽIVANJA ZA UPISANI A NEUPLAĆENI KAPITAL</b>	<b>001</b>			
<b>B) DUGOTRAJNA IMOVINA (AOP 003+010+020+031+036)</b>	<b>002</b>		3.063.453.823	3.352.156.666
<b>I. NEMATERIJALNA IMOVINA (AOP 004 do 009)</b>	<b>003</b>	<b>11</b>	119.618.482	126.474.099
1. Izdaci za razvoj	004			
2. Koncesije, patenti, licencije, robne i uslužne marke, softver i ostala prava	005		109.835.372	114.724.709
3. Goodwill	006			
4. Predujmovi za nabavu nematerijalne imovine	007			
5. Nematerijalna imovina u pripremi	008		9.783.110	11.749.390
6. Ostala nematerijalna imovina	009			
<b>II. MATERIJALNA IMOVINA (AOP 011 do 019)</b>	<b>010</b>	<b>12</b>	2.942.882.364	3.224.767.709
1. Zemljište	011		384.873.717	384.953.189
2. Građevinski objekti	012		1.177.722.503	1.401.575.843
3. Postrojenja i oprema	013		467.345.313	530.682.992
4. Alati, pogonski inventar i transportna imovina	014		17.603.159	23.787.607
5. Biološka imovina	015			
6. Predujmovi za materijalnu imovinu	016		36.755.567	12.629.571
7. Materijalna imovina u pripremi	017		622.403.547	634.273.252
8. Ostala materijalna imovina	018		236.178.558	236.865.255
9. Ulaganje u nekretnine	019			
<b>III. DUGOTRAJNA FINACIJSKA IMOVINA (AOP 021 do 030)</b>	<b>020</b>	<b>13</b>	131.114	147.833
1. Ulaganja u udjele (dionice) poduzetnika unutar grupe	021		131.114	147.833
2. Ulaganja u ostale vrijednosne papire poduzetnika unutar grupe	022			
3. Dani zajmovi, depoziti i slično poduzetnicima unutar grupe	023			
4. Ulaganja u udjele (dionice) društava povezanih sudjelujućim interesom	024			
5. Ulaganja u ostale vrijednosne papire društava povezanih sudjelujućim interesom	025			
6. Dani zajmovi, depoziti i slično društvima povezanim sudjelujućim interesom	026			
7. Ulaganja u vrijednosne papire	027			
8. Dani zajmovi, depoziti i slično	028			
9. Ostala ulaganja koja se obračunavaju metodom udjela	029			
10. Ostala dugotrajna financijska imovina	030			

Dodatak „Standardni godišnji financijski izvještaji“

Za godinu završenu na dan 31. prosinca 2017. godine

(Svi iznosi su izraženi u tisućama kuna)

**Bilanca društva JANAF D.D. (nastavak)**

Obveznik: 89018712265; JANAF D.D.				
Naziv pozicije	AOP ozna ka	Rbr. bilje ške	Prethodna godina (neto) (nerevidirano)	Tekuća godina (neto) (nerevidirano)
1	2	3	4	5
IV. POTRAŽIVANJA (AOP 032 do 035)	031		72.670	44.052
1. Potraživanja od poduzetnika unutar grupe	032			
2. Potraživanja od društava povezanih sudjelujućim interesom	033			
3. Potraživanja od kupaca	034			
4. Ostala potraživanja	035		72.670	44.052
V. ODGOĐENA POREZNA IMOVINA	036		749.193	722.973
<b>C) KRATKOTRAJNA IMOVINA (AOP 038+046+053+063)</b>	<b>037</b>		<b>983.961.513</b>	<b>753.068.587</b>
I. ZALIHE (AOP 039 do 045)	038	14	17.300.819	17.808.158
1. Sirovine i materijal	039		17.300.819	17.808.158
2. Proizvodnja u tijeku	040			
3. Gotovi proizvodi	041			
4. Trgovačka roba	042			
5. Predujmovi za zalihe	043			
6. Dugotrajna imovina namijenjena prodaji	044			
7. Biološka imovina	045			
II. POTRAŽIVANJA (AOP 047 do 052)	046	15	94.574.996	63.392.399
1. Potraživanja od poduzetnika unutar grupe	047	28	68.864	9.072
2. Potraživanja od društava povezanih sudjelujućim interesom	048			
3. Potraživanja od kupaca	049	15	91.945.606	61.064.701
4. Potraživanja od zaposlenika i članova poduzetnika	050	15	48.861	14.595
5. Potraživanja od države i drugih institucija	051	15	19.205	7.411
6. Ostala potraživanja	052	15	2.492.460	2.296.620
III. KRATKOTRAJNA FINACIJSKA IMOVINA (AOP 054 do 062)	053	13	48.787.969	100.338.114
1. Ulaganja u udjele (dionice) poduzetnika unutar grupe	054			
2. Ulaganja u ostale vrijednosne papire poduzetnika unutar grupe	055			
3. Dani zajmovi, depoziti i slično poduzetnicima unutar grupe	056		929.860	338.114
4. Ulaganja u udjele (dionice) društava povezanih sudjelujućim interesom	057			
5. Ulaganja u ostale vrijednosne papire društava povezanih sudjelujućim interesom	058			
6. Dani zajmovi, depoziti i slično društvima povezanim sudjelujućim interesom	059			
7. Ulaganja u vrijednosne papire	060			
8. Dani zajmovi, depoziti i slično	061		47.858.109	100.000.000
9. Ostala financijska imovina	062			
IV. NOVAC U BANC I BLAGAJNI	063	16	823.297.729	571.529.916
<b>D) PLAĆENI TROŠKOVI BUDUĆEG RAZDOBLJA I OBRAČUNATI PRIHODI</b>	<b>064</b>		<b>2.713.095</b>	<b>1.938.962</b>
<b>E) UKUPNO AKTIVA (AOP 001+002+037+064)</b>	<b>065</b>		<b>4.050.128.431</b>	<b>4.107.164.215</b>
<b>F) IZVANBILANČNI ZAPISI</b>	<b>066</b>		<b>3.357.140.883</b>	<b>3.441.782.209</b>

Dodatak „Standardni godišnji financijski izvještaji“

Za godinu završenu na dan 31. prosinca 2017. godine

(Svi iznosi su izraženi u tisućama kuna)

**Bilanca društva JANAF D.D. (nastavak)**

<b>Obveznik: 89018712265; JANAF D.D.</b>				
<b>PASIVA</b>				
<b>A) KAPITAL I REZERVE</b> (AOP 068 do 070+076+077+081+084+087)	<b>067</b>		<b>3.749.802.514</b>	<b>3.874.278.567</b>
I. TEMELJNI (UPISANI) KAPITAL	<b>068</b>	<b>17</b>	2.851.672.140	2.952.437.940
II. KAPITALNE REZERVE	<b>069</b>	<b>18</b>	53.585	53.585
III. REZERVE IZ DOBITI (AOP 071+072-073+074+075)	<b>070</b>	<b>18</b>	<b>290.111.652</b>	<b>304.636.263</b>
1. Zakonske rezerve	<b>071</b>		52.954.980	67.479.591
2. Rezerve za vlastite dionice	<b>072</b>			
3. Vlastite dionice i udjeli (odbitna stavka)	<b>073</b>			
4. Statutarne rezerve	<b>074</b>			
5. Ostale rezerve	<b>075</b>		237.156.672	237.156.672
IV. REVALORIZACIJSKE REZERVE	<b>076</b>			
V. REZERVE FER VRIJEDNOSTI (AOP 078 do 080)	<b>077</b>			
1. Fer vrijednost financijske imovine raspoložive za prodaju	<b>078</b>			
2. Učinkoviti dio zaštite novčanih tokova	<b>079</b>			
3. Učinkoviti dio zaštite neto ulaganja u inozemstvu	<b>080</b>			
VI. ZADRŽANA DOBIT ILI PRENESENI GUBITAK (AOP 082-083)	<b>081</b>	<b>19</b>	<b>317.472.927</b>	<b>326.411.157</b>
1. Zadržana dobit	<b>082</b>		317.472.927	326.411.157
2. Preneseni gubitak	<b>083</b>			
VII. DOBIT ILI GUBITAK POSLOVNE GODINE (AOP 085-086)	<b>084</b>	<b>20</b>	<b>290.492.210</b>	<b>290.739.622</b>
1. Dobit poslovne godine	<b>085</b>		290.492.210	290.739.622
2. Gubitak poslovne godine	<b>086</b>			
VIII. MANJINSKI (NEKONTROLIRAJUĆI) INTERES	<b>087</b>			
<b>B) REZERVIRANJA</b> (AOP 089 do 094)	<b>088</b>	<b>21</b>	<b>31.181.141</b>	<b>27.806.754</b>
1. Rezerviranja za mirovine, otpremnine i slične obveze	<b>089</b>		10.557.427	8.897.360
2. Rezerviranja za porezne obveze	<b>090</b>			
3. Rezerviranja za započete sudske sporove	<b>091</b>		20.623.714	18.909.394
4. Rezerviranja za troškove obnavljanja prirodnih bogatstava	<b>092</b>			
5. Rezerviranja za troškove u jamstvenim rokovima	<b>093</b>			
6. Druga rezerviranja	<b>094</b>			
<b>C) DUGOROČNE OBVEZE</b> (AOP 096 do 106)	<b>095</b>	<b>22</b>	<b>144.523.161</b>	<b>80.098.150</b>
1. Obveze prema poduzetnicima unutar grupe	<b>096</b>			
2. Obveze za zajmove, depozite i slično poduzetnika unutar grupe	<b>097</b>			
3. Obveze prema društvima povezanim sudjelujućim interesom	<b>098</b>			
4. Obveze za zajmove, depozite i slično društava povezanih sudjelujućim interesom	<b>099</b>			
5. Obveze za zajmove, depozite i slično	<b>100</b>			
6. Obveze prema bankama i drugim financijskim institucijama	<b>101</b>			
7. Obveze za predujmove	<b>102</b>			
8. Obveze prema dobavljačima	<b>103</b>			
9. Obveze po vrijednosnim papirima	<b>104</b>			
10. Ostale dugoročne obveze	<b>105</b>		144.523.161	80.098.150
11. Odgođena porezna obveza	<b>106</b>			

Dodatak „Standardni godišnji financijski izvještaji“

Za godinu završenu na dan 31. prosinca 2017. godine

(Svi iznosi su izraženi u tisućama kuna)

**Bilanca društva JANAF D.D. (nastavak)**

Obveznik: 89018712265; JANAF D.D.				
Naziv pozicije	AOP ozna ka	Rbr. bilje ške	Prethodna godina (neto) (nerevidirano)	Tekuća godina (neto) (nerevidirano)
1	2	3	4	5
<b>D) KRATKOROČNE OBVEZE (AOP 108 do 121)</b>	<b>107</b>	<b>23</b>	<b>109.513.994</b>	<b>120.847.183</b>
1. Obveze prema poduzetnicima unutar grupe	108		1.030.013	513.815
2. Obveze za zajmove, depozite i slično poduzetnika unutar grupe	109			
3. Obveze prema društvima povezanim sudjelujućim interesom	110			
4. Obveze za zajmove, depozite i slično društava povezanih sudjelujućim interesom	111			
5. Obveze za zajmove, depozite i slično	112			
6. Obveze prema bankama i drugim financijskim institucijama	113			
7. Obveze za predujmove	114			500
8. Obveze prema dobavljačima	115		93.683.015	100.102.542
9. Obveze po vrijednosnim papirima	116			
10. Obveze prema zaposlenicima	117		4.930.626	3.852.499
11. Obveze za poreze, doprinose i sličana davanja	118		7.702.692	15.550.690
12. Obveze s osnove udjela u rezultatu	119		25.465	20.095
13. Obveze po osnovi dugotrajne imovine namijenjene prodaji	120			
14. Ostale kratkoročne obveze	121		2.142.183	807.042
<b>E) ODGOĐENO PLAĆANJE TROŠKOVA I PRIHOD BUDUĆEGA RAZDOBLJA</b>	<b>122</b>	<b>24</b>	<b>15.107.621</b>	<b>4.133.561</b>
<b>F) UKUPNO – PASIVA (AOP 067+088+095+107+122)</b>	<b>123</b>		<b>4.050.128.431</b>	<b>4.107.164.215</b>
<b>G) IZVANBILANČNI ZAPISI</b>	<b>124</b>		<b>3.357.140.883</b>	<b>3.441.782.209</b>



Dodatak „Standardni godišnji financijski izvještaji“

Za godinu završenu na dan 31. prosinca 2017. godine

(Svi iznosi su izraženi u tisućama kuna)

Izvještaj o novčanom tijeku društva JANAF D.D.

Obveznik: 89018712265; JANAF D.D.				
Naziv pozicije	AOP ozna ka	Rbr. bilje ške	Prethodna godina (nerevidirano)	Tekuća godina (nerevidirano)
1	2	3	4	5
<b>Novčani tokovi od poslovnih aktivnosti</b>				
1. Dobit prije oporezivanja	001		338.217.535	354.669.564
2. Usklađenja (AOP 003 do 010):	002		199.056.708	157.059.836
a) Amortizacija	003		199.751.130	169.081.932
b) Dobici i gubici od prodaje i vrijednosna usklađenja dugotrajne materijalne i nematerijalne imovine	004			
c) Dobici i gubici od prodaje i nerealizirani dobiti i gubici i vrijednosno usklađenje financijske imovine	005			
d) Prihodi od kamata i dividendi	006		-7.507.747	-5.144.063
e) Rashodi od kamata	007		6.634.062	
f) Rezerviranja	008		2.631.247	2.997.388
g) Tečajne razlike (nerealizirane)	009		-2.451.984	-9.875.421
h) Ostala usklađenja za nenovčane transakcije i nerealizirane dobitke i gubitke	010			
<b>I. Povećanje ili smanjenje novčanih tokova prije promjena u radnom kapitalu (AOP 001+002)</b>	011		537.274.243	511.729.400
3. Promjene u radnom kapitalu (AOP 013 do 016)	012		-31.070.796	-32.425.950
a) Povećanje ili smanjenje kratkoročnih obveza	013		23.579.495	359.129
b) Povećanje ili smanjenje kratkotrajnih potraživanja	014		-35.836.059	33.331.810
c) Povećanje ili smanjenje zaliha	015		-1.809.665	-507.339
d) Ostala povećanja ili smanjenja radnog kapitala	016		-17.004.567	-65.609.550
<b>II. Novac iz poslovanja (AOP 011+012)</b>	017		506.203.447	479.303.450
4. Novčani izdaci za kamate	018		-1.092	-9.918
5. Plaćeni porez na dobit	019		-45.905.608	-56.737.505
<b>A) NETO NOVČANI TOKOVI OD POSLOVNIH AKTIVNOSTI (AOP 017 do 019)</b>	020		460.296.747	422.556.027
<b>Novčani tokovi od investicijskih aktivnosti</b>				
1. Novčani primici od prodaje dugotrajne materijalne i nematerijalne imovine	021		2.920	360
2. Novčani primici od prodaje financijskih instrumenata	022			
3. Novčani primici od kamata	023		7.777.506	5.398.835
4. Novčani primici od dividendi	024			
5. Novčani primici s osnove povrata danih zajmova i štednih uloga	025		528.109	591.745
6. Ostali novčani primici od investicijskih aktivnosti	026		165.073.549	
<b>III. Ukupno novčani primici od investicijskih aktivnosti (AOP 021 do 026)</b>	027		173.382.084	5.990.940



Dodatak „Standardni godišnji financijski izvještaji“

Za godinu završenu na dan 31. prosinca 2017. godine

(Svi iznosi su izraženi u tisućama kuna)

Izveštaj o novčanom tijeku društva JANAF D.D. (nastavak)

Obveznik: 89018712265; JANAF D.D.				
Naziv pozicije	AOP ozna ka	Rbr. bilje ške	Prethodna godina (neto) (nerevidirano)	Tekuća godina (neto) (nerevidirano)
1	2	3	4	5
1. Novčani izdaci za kupnju dugotrajne materijalne i nematerijalne imovine	028		-364.427.270	-457.900.339
2. Novčani izdaci za stjecanje financijskih instrumenata	029			
3. Novačani izdaci s osnove danih zajmova i štednih uloga za razdoblje	030			
4. Stjecanje ovisnog društva, umanjeno za stečeni novac	031			
5. Ostali novčani izdaci od investicijskih aktivnosti	032			-52.141.890
<b>IV. Ukupno novčani izdaci od investicijskih aktivnosti</b> (AOP 028 do 032)	<b>033</b>		<b>-364.427.270</b>	<b>-510.042.229</b>
<b>B) NETO NOVČANI TOKOVI OD INVESTICIJSKIH AKTIVNOSTI</b> (AOP 027+033)	<b>034</b>		<b>-191.045.186</b>	<b>-504.051.289</b>
<b>Novčani tokovi od financijskih aktivnosti</b>				
1. Novčani primici od povećanja temeljnog (upisanog) kapitala	035			
2. Novčani primici od izdavanja vlasničkih i dužničkih financijskih instrumenata	036			
3. Novčani primici od glavnice kredita, pozajmica i drugih posudbi	037			
4. Ostali novčani primici od financijskih aktivnosti	038			
<b>V. Ukupno novčani primici od financijskih aktivnosti</b> (AOP 035 do 038)	<b>039</b>			<b>0</b>
1. Novčani izdaci za otplatu glavnice kredita, pozajmica i drugih posudbi i dužničkih financijskih instrumenata	040			
2. Novčani izdaci za isplatu dividendi	041		-133.162.005	-166.263.570
3. Novčani izdaci za financijski najam	042			
4. Novčani izdaci za otkup vlastitih dionica i smanjenje temeljnog (upisanog) kapitala	043			
5. Ostali novčani izdaci od financijskih aktivnosti	044			
<b>VI. Ukupno novčani izdaci od financijskih aktivnosti</b> (AOP 040 do 044)	<b>045</b>		<b>-133.162.005</b>	<b>-166.263.570</b>
<b>C) NETO NOVČANI TOKOVI OD FINACIJSKIH AKTIVNOSTI</b> (AOP 039+045)	<b>046</b>		<b>-133.162.005</b>	<b>-166.263.570</b>
1. Nerealizirane tečajne razlike po novcu i novčanim ekvivalentima	047		1.035.105	-4.008.981
<b>D) NETO POVEĆANJE ILI SMANJENJE NOVČANIH TOKOVA</b> (AOP 020+034+046+047)	<b>048</b>		<b>137.124.661</b>	<b>-251.767.813</b>
<b>E) NOVAC I NOVČANI EKVIVALENTI NA POČETKU RAZDOBLJA</b>	<b>049</b>		<b>686.173.068</b>	<b>823.297.729</b>
<b>F) NOVAC I NOVČANI EKVIVALENTI NA KRAJU RAZDOBLJA</b> (AOP 048+049)	<b>050</b>		<b>823.297.729</b>	<b>571.529.916</b>

## Dodatak „Standardni godišnji financijski izvještaji“

Za godinu završenu na dan 31. prosinca 2017. godine

*(Svi iznosi su izraženi u tisućama kuna)*

---

### **Usklađenje Nestandardnih godišnjih financijskih izvještaja sa Standardnim godišnjim financijskim izvještajima**

U skladu s Pravilnikom o strukturi i sadržaju godišnjih financijskih izvještaja (NN 95/2016) poduzetnici koji svoje financijske izvještaje sastavljaju u skladu s MSFI dužni su za potrebe javne objave dostaviti Financijskoj agenciji izvještaje sastavljene sukladno propisanoj strukturi i sadržaju („Standardni godišnji financijski izvještaji“). Standardni godišnji financijski izvještaji predstavljaju alternativni prikaz godišnjih financijskih izvještaja u skladu s MSFI (za potrebe objave nazivaju se Nestandardni godišnji financijski izvještaji). Budući da MSFI propisuju minimalne pozicije, ovisno o značajnosti pojedinih stavaka za financijske izvještaje kao cjelinu te zahtijevaju drugačiju klasifikaciju pojedinih stavki javljaju se određene razlike u strukturi Standardnih i Nestandardnih godišnjih financijskih izvještaja.

### **Razlike između Računa dobiti i gubitka i Izvještaja o sveobuhvatnoj dobiti**

U Izvještaju o sveobuhvatnoj dobiti u stavci Ostali prihodi poslovanja, u iznosu od 54.155 tisuća kuna (2016. godina: 25.535 tisuća kuna) sadržane su sljedeće stavke iz Računa dobiti i gubitka: Ostali poslovni prihodi s poduzetnicima unutar grupe u iznosu od 56 tisuća kuna (2016. godina: 58 tisuća kuna) i Ostali poslovni prihodi (izvan grupe) u iznosu od 54.099 tisuća kuna (2016. godina: 25.477 tisuća kuna).

U Izvještaju o sveobuhvatnoj dobiti u stavci Ostali rashodi iz poslovanja, u iznosu od 38.577 tisuća kuna (2016. godina: 30.454 tisuća kuna) sadržane su sljedeće stavke iz Računa dobiti i gubitka: Ostali troškovi u iznosu od 25.851 tisuća kuna (2016. godina: 24.167 tisuća kuna), vrijednosno usklađenje kratkotrajne imovine u iznosu od 6.621 tisuća kuna (2016. godina: 1.848 tisuća kuna), rezerviranja u iznosu od 2.997 tisuća kuna (2016. godina: 2.631 tisuća kuna) te ostali poslovni rashodi u iznosu od 3.108 tisuća kuna (2016. godina: 1.808 tisuća kuna).

Sve ostale stavke su identične u nazivima, sadržaju i iznosima te strukturi bilješki.

## Dodatak „Standardni godišnji financijski izvještaji“

Za godinu završenu na dan 31. prosinca 2017. godine

(Svi iznosi su izraženi u tisućama kuna)

---

### Usklađenje Nestandardnih godišnjih financijskih izvještaja sa Standardnim godišnjim financijskim izvještajima (nastavak)

#### Razlike između Bilance i Izvještaja o financijskom položaju

U Izvještaju o financijskom položaju, u stavci Potraživanja od kupaca i ostala potraživanja, u iznosu od 63.383 tisuća kuna (31. prosinca 2016. godine: 94.506 tisuća kuna) sadržane su sljedeće stavke iz Bilance: Potraživanja od kupaca, 61.065 tisuća kuna (31. prosinca 2016. godine: 91.946 tisuća kuna), Potraživanja od zaposlenika i članova poduzetnika, 14 tisuća kuna (31. prosinca 2016. godine: 49 tisuća kuna), Potraživanja od države i drugih institucija, 7 tisuća kuna (31. prosinca 2016. godine: 19 tisuća kuna) i Ostala potraživanja, 2.297 tisuća kuna (31. prosinca 2016. godine: 2.492 tisuće kuna).

U Izvještaju o financijskom položaju, stavka Ostala imovina, u iznosu od 1.939 tisuća kuna (31. prosinca 2016. godine: 2.713 tisuća kuna) odnosi se na stavku Plaćeni troškovi budućeg razdoblja i obračunati prihodi iz Bilance.

U Izvještaju o financijskom položaju, stavka Rezerve, u iznosu od 304.690 tisuća kuna (31. prosinca 2016. godine: 290.165 tisuća kuna) odnosi se na stavke Kapitalne rezerve od 54 tisuće kuna (31. prosinca 2016. godine: 54 tisuće kuna), Zakonske rezerve u iznosu od 67.479 tisuća kuna (31. prosinca 2016. godine: 52.954 tisuće kuna) i Ostale rezerve u iznosu od 237.157 tisuća kuna (31. prosinca 2016. godine: 237.157 tisuća kuna) u Bilanci.

U Izvještaju o financijskom položaju stavka Obveze prema dobavljačima, zaposlenima i državi, u iznosu od 120.847 tisuća kuna (31. prosinca 2016. godine: 109.514 tisuća kuna) odnosi se na bilančnu stavku Kratkoročne obveze koja se sastoji od sljedećih stavaka:

Obveze prema povezanim poduzetnicima, 514 tisuća kuna (31. prosinca 2016. godine: 1.030 tisuća kuna), Obveze prema dobavljačima, 100.103 tisuća kuna (31. prosinca 2016. godine: 93.683 tisuća kuna), Obveze prema zaposlenicima, 3.852 tisuća kuna (31. prosinca 2016. godine: 4.931 tisuća kuna), Obveze za poreze, doprinose i slična davanja u iznosu od 15.551 tisuću kuna (31. prosinca 2016. godine: 7.703 tisuća kuna), Obveze s osnove udjela u rezultatu, 20 tisuća kuna (31. prosinca 2016. godine: 25 tisuća kuna) i Ostale kratkoročne obveze, 807 tisuća kuna (31. prosinca 2016. godine: 2.142 tisuće kuna).

Bilančna stavka Odgođeno plaćanje troškova i prihod budućeg razdoblja koja iznosi 4.133 tisuće kuna (31. prosinca 2016. godine: 15.108 tisuća kuna) u Izvještaju o financijskom položaju prikazana je kroz stavku Ostale obveze i odgođeni prihodi.

Sve ostale stavke su identične u nazivima, sadržaju i iznosima te strukturi bilješki.

## Dodatak „Standardni godišnji financijski izvještaji“

Za godinu završenu na dan 31. prosinca 2017. godine

(Svi iznosi su izraženi u tisućama kuna)

---

### Usklađenje Nestandardnih godišnjih financijskih izvještaja sa Standardnim godišnjim financijskim izvještajima (nastavak)

#### Razlike između Izvještaja o novčanom tijeku (Standardni) i Izvještaja o novčanim tokovima (Nestandardni)

U Standardnom izvještaju o novčanom tijeku iskazana je bruto dobit, u iznosu od 354.670 tisuća kuna (2016. godina: 338.218 tisuća kuna) koja je u Nestandardnom izvještaju prikazana kroz dvije stavke, neto dobit u iznosu od 290.740 tisuća kuna (2016. godina: 290.492 tisuće kuna) i Porezni rashod u iznosu od 63.930 tisuća kuna (2016. godina: 47.726 tisuća kuna).

U standardnom izvještaju o novčanom tijeku Amortizacija je iskazana u iznosu od 169.082 tisuće kuna (2016. godina: 199.751 tisuću kuna) dok je u Nestandardnom izvještaju prikazana kroz stavke Amortizacija nekretnina, postrojenja i opreme u iznosu od 155.992 tisuće kuna (2016. godina: 189.504 tisuća kuna) te Amortizacija nematerijalne imovine u iznosu od 13.090 tisuća kuna (2016. godina: 10.247 tisuća kuna).

U Standardnom izvještaju o novčanom tijeku sljedeće stavke koje daju ukupno smanjenje novčanog toka u iznosu od 42.815 tisuća kuna (2016. godina: 21.412 tisuća kuna) odnose se na sljedeće stavke: Rashodi od kamata (2016. godina: 6.634 tisuće kuna), Rezerviranja u iznosu od 2.997 tisuća kuna (2016. godina: 2.631 tisuća kuna), Tečajne razlike (nerealizirane) u iznosu od -9.875 tisuća kuna (2016. godina: -2.451 tisuća kuna), Povećanje ili smanjenje kratkoročnih obveza u iznosu od 359 tisuća kuna (2016. godina: 23.580 tisuća kuna), Ostala povećanja ili smanjenja kratkotrajnih potraživanja u iznosu od 33.332 tisuće kuna (2016. godina: -35.836 tisuća kuna), Ostala povećanja ili smanjenja radnog kapitala u iznosu od -65.610 tisuća kuna (2016. godina: -17.004 tisuća kuna), Novčani izdaci za kamate u iznosu od -10 tisuća kuna (2016. godina: -1 tisuća kuna) i Nerealizirane tečajne razlike po novcu i novčanim ekvivalentima u iznosu od -4.008 tisuća kuna (2016. godina: 1.035 tisuća kuna). Prethodno navedene stavke iz Standardnog izvještaja odgovaraju ukupnom smanjenju na sljedećim stavkama iz Nestandardnog izvještaja: Viškovi i neotpisana vrijednost dugotrajne imovine u iznosu od 76 tisuća kuna (2016. godina: -1.898 tisuća kuna), Vrijednosno usklađenje potraživanja od kupaca u iznosu od 6.621 tisuća kuna (2016. godina: 1.848 tisuća kuna), Promjena rezerviranja, neto u iznosu od -3.374 tisuća kuna (2016. godina: -19.506 tisuća kuna), Prihod od prodaje imovine (2016. godina: -3 tisuće kuna), Obračunate kamate po zajmovima u iznosu od -46.305 tisuća kuna (2016. godina: 6.634 tisuće kuna), Tečajne razlike zajmova u iznosu od -18.120 tisuća kuna (2016. godina: 3.721 tisuća kuna), Povećanje/smanjenje potraživanja u iznosu od 25.094 tisuće kuna (2016. godina: -37.704 tisuće kuna), Povećanje/smanjenje obveza u iznosu od -6.807 tisuća kuna (2016. godina: 23.580 tisuća kuna) te Ostalo povećanje/smanjenje potraživanja (2016. godina: 1.916 tisuća kuna).

U Standardnom izvještaju pod pozicijom Novčani izdaci za kupnju dugotrajne materijalne i nematerijalne imovine, u iznosu od 457.901 tisuću kuna (2016. godina: 364.427 tisuća kuna) sadržane su sljedeće pozicije iz Nestandardnog izvještaja: Izdaci za nabavu nekretnina, postrojenja i opreme: 437.956 tisuća kuna (2016. godina: 336.516 tisuća kuna) i Izdaci za kupnju nematerijalne imovine: 19.945 tisuća kuna (2016. godina: 27.911 tisuća kuna).

## Dodatak „Standardni godišnji financijski izvještaji“

Za godinu završenu na dan 31. prosinca 2017. godine

*(Svi iznosi su izraženi u tisućama kuna)*

---

U Nestandardnom izvještaju pod pozicijom Smanjenje depozita i ostale financijske imovine, u iznosu od 51.550 tisuća kuna (2016. godina: 165.601 tisuća kuna) u sadržane su sljedeće pozicije iz Standardnog izvještaja: Novčani primici s osnove povrata danih zajmova i štednih uloga u iznosu od 592 tisuće kuna (2016. godina: 528 tisuća kuna) i Ostali novčani primici od investicijskih aktivnosti (2016. godina: 165.073 tisuće kuna) i Ostali novčani primici od investicijskih aktivnosti u iznosu od -52.142 tisuće kuna (2016. godina: - tisuća kuna) .

Sve ostale stavke su identične u nazivima, sadržaju i iznosima te strukturi bilješki.

**JADRANSKI NAFTOVOD, dioničko društvo**  
**Zagreb, Miramarska cesta 24**

Temeljem odredbi iz članka 403. stavak 2. točka 3. Zakona o tržištu kapitala, a u skladu s odredbom iz članka 19. stavka 11. i 12. Zakona o računovodstvu, Uprava dioničkog društva, Jadranski naftovod daje

**Izjavu osoba odgovornih za sastavljanje godišnjih izvještaja**

- I. Prema našem najboljem saznanju godišnji financijski izvještaji za razdoblje od 1. siječnja do 31. prosinca 2017. godine, za JANAF d.d. i JANAF GRUPU, sastavljeni uz primjenu odgovarajućih standarda financijskog izvještavanja, daju cjelovit i istinit prikaz imovine i obveza, dobitaka, financijskog položaja i poslovanja društva.
- II. Godišnje izvješće Uprave za razdoblje od 1. siječnja do 31. prosinca 2017. godine sadrži istinit prikaz razvoja i rezultata poslovanja i položaja Društva, uz opis najznačajnijih rizika i neizvjesnosti kojima je Društvo izloženo.

Upravu Društva čine:


Predsjednik Uprave

dr.sc. Dragan Kovačević

Članovi Uprave

Jakša Marasović

Bruno Šarić



U Zagrebu, 12. ožujka 2018. godine