



JADRANSKI NAFTOVOD, dioničko društvo
Zagreb, Miramarska cesta 24

NEREVIDIRANI FINANCIJSKI IZVJEŠTAJI

za razdoblje od 1. siječnja do 31. prosinca 2014.



Zagreb, veljača 2015. godine





JADRANSKI NAFTOVOD, dioničko društvo
Zagreb, Miramarska cesta 24

Odluka: 24/2015

Prihvaćeno od Uprave, dana 12. veljače 2015. godine

Izveštaji podliježu reviziji koja će se obaviti u veljači 2015. godine.

Izveštaji nisu razmatrani od strane Revizorskog i Nadzornog odbora.

Izveštaji će biti, sukladno odredbama Zakona o tržištu kapitala, javno objavljeni 13. veljače 2015. godine.

Izradili:

Lucijana Strnad 
Milka Žgela 

Pregledao:

Ivan Lucić 

Predsjednik Uprave

dr.sc. Dragan Kovačević 

I.	Financijski izvještaji.....	1
	I.1. Bilanca.....	2
	I.2. Račun dobiti i gubitka.....	4
	I.3. Izvještaj o novčanom tijeku.....	5
	I.4. Izvještaj o promjenama kapitala	6
	I.5. Bilješke uz financijske izvještaje	7
	I.5.1. Bilješke uz bilancu.....	7
	I.5.2. Bilješke uz izvještaj o novčanom tijeku.....	10
II.	Međuizvještaj posloводства.....	11
	II.1. Sažetak poslovnih rezultata.....	12
	II.2. Izvještaj o uspješnosti poslovanja.....	13
	II.3. Ulaganja u dugotrajnu materijalnu imovinu	19
	II.4. Poslovni odnosi s povezanim stranama.....	21
	II.5. Značajni poslovni događaji u tekućem obračunskom razdoblju.....	23
	II.6. Značajni poslovni događaji nakon proteka obračunskog razdoblja.....	24
	II.7. Procjena neizvjesnosti i rizika.....	24
	II.8. Zapošljavanje	25
III.	Izjava osoba odgovornih za sastavljanje izvještaja	

I. Financijski izvještaji za razdoblje od 1. siječnja do 31. prosinca 2014. godine i tromjesečni financijski izvještaji za razdoblje od 1. listopada do 31. prosinca 2014. godine

Prezentirani financijski izvještaji sastavljeni su temeljem odredbi iz Zakona o računovodstvu (Narodne novine broj 109/07, 54/13), Zakona o trgovačkim društvima (Narodne novine broj 111/93, 34/99, 121/99, 52/00, 118/03, 107/07, 146/08, 137/09, 125/11, 152/11, 111/12, 68/13), Zakona o tržištu kapitala (Narodne novine broj 88/08, 146/08, 74/09, 54/13, 159/13) i Pravila Zagrebačke burze, u formi i strukturi propisanoj Pravilnikom o obliku i sadržaju financijskih izvještaja Izdavatelja za razdoblja tijekom godine, koju je donijela Hrvatska agencija za nadzor financijskih usluga, 26. travnja 2011. godine (Narodne novine broj 47/11).

Načela priznavanja i vrednovanja poslovnih transakcija u skladu su s temeljnim odredbama Međunarodnih standarda financijskog izvještavanja i Računovodstvenom politikom Društva.

U Bilješkama se prikazuju samo materijalno značajne promjene u odnosu na stanje na kraju prethodne poslovne godine, odnosno informacije koje su bitne za razumijevanje prezentiranih izvještaja.

Prezentirani financijski izvještaji odnose se na odvojene financijske izvještaje za društvo JANAF d.d. jer su financijske transakcije društava kćeri materijalno neznčajne i najvećim dijelom se odnose na međukompanijske transakcije. Društvo će objaviti revidirane konsolidirane financijske izvještaje.

BILANCA
stanje na dan 31.12.2014.

Obveznik: JADRANSKI NAFTOVOD d.d.			
Naziv pozicije	AOP oznaka	Prethodno razdoblje	Tekuće razdoblje
1	2	3	4
A) POTRAŽIVANJA ZA UPISANI A NEUPLAĆENI KAPITAL	001		
B) DUGOTRAJNA IMOVINA (003+010+020+029+033)	002	2.978.235.354	2.919.715.080
I. NEMATERIJALNA IMOVINA (004 do 009)	003	86.659.313	104.047.231
1. Izdaci za razvoj	004		
2. Koncesije, patenti, licencije, robne i uslužne marke, softver i ostala prava	005	86.091.583	101.714.489
3. Goodwill	006		
4. Predujmovi za nabavu nematerijalne imovine	007		
5. Nematerijalna imovina u pripremi	008	567.730	2.332.742
6. Ostala nematerijalna imovina	009		
II. MATERIJALNA IMOVINA (011 do 019)	010	2.875.878.841	2.803.766.386
1. Zemljište	011	384.873.205	384.873.717
2. Građevinski objekti	012	1.099.135.304	1.440.492.463
3. Postrojenja i oprema	013	364.320.513	486.258.933
4. Alati, pogonski inventar i transportna imovina	014	18.565.439	20.491.930
5. Biološka imovina	015		
6. Predujmovi za materijalnu imovinu	016	4.128.619	9.584.962
7. Materijalna imovina u pripremi	017	771.241.068	228.449.688
8. Ostala materijalna imovina	018	233.614.693	233.614.693
9. Ulaganje u nekretnine	019		
III. DUGOTRAJNA FINANCIJSKA IMOVINA (021 do 028)	020	1.699.096	1.958.578
1. Udjeli (dionice) kod povezanih poduzetnika	021	80.904	97.693
2. Dani zajmovi povezanim poduzetnicima	022	1.580.992	1.823.685
3. Sudjelujući interesi (udjeli)	023		
4. Zajmovi dani poduzetnicima u kojima postoje sudjelujući interesi	024		
5. Ulaganja u vrijednosne papire	025		
6. Dani zajmovi, depoziti i slično	026		
7. Ostala dugotrajna financijska imovina	027	37.200	37.200
8. Ulaganja koja se obračunavaju metodom udjela	028		
IV. POTRAŽIVANJA (030 do 032)	029	2.207.570	206.219
1. Potraživanja od povezanih poduzetnika	030		
2. Potraživanja po osnovi prodaje na kredit	031	133.250	112.118
3. Ostala potraživanja	032	2.074.320	94.101
V. ODGOĐENA POREZNA IMOVINA	033	11.790.534	9.736.666
C) KRATKOTRAJNA IMOVINA (035+043+050+058)	034	673.784.060	756.975.590
I. ZALIHE (036 do 042)	035	11.250.665	14.656.639
1. Sirovine i materijal	036	11.250.665	14.656.639
2. Proizvodnja u tijeku	037		
3. Gotovi proizvodi	038		
4. Trgovačka roba	039		
5. Predujmovi za zalihe	040		
6. Dugotrajna imovina namijenjena prodaji	041		
7. Biološka imovina	042		
II. POTRAŽIVANJA (044 do 049)	043	99.557.918	105.450.141
1. Potraživanja od povezanih poduzetnika	044	98.003	64.384
2. Potraživanja od kupaca	045	96.160.684	75.603.417
3. Potraživanja od sudjelujućih poduzetnika	046		
4. Potraživanja od zaposlenika i članova poduzetnika	047	17.263	21.366
5. Potraživanja od države i drugih institucija	048	26.472	24.756.959
6. Ostala potraživanja	049	3.255.496	5.004.015
III. KRATKOTRAJNA FINANCIJSKA IMOVINA (051 do 057)	050	310.880.115	348.974.325
1. Udjeli (dionice) kod povezanih poduzetnika	051		
2. Dani zajmovi povezanim poduzetnicima	052		
3. Sudjelujući interesi (udjeli)	053		
4. Zajmovi dani poduzetnicima u kojima postoje sudjelujući interesi	054		
5. Ulaganja u vrijednosne papire	055		
6. Dani zajmovi, depoziti i slično	056	310.880.115	348.974.325
7. Ostala financijska imovina	057		
IV. NOVAC U BANCI I BLAGAJNI	058	252.095.362	287.894.485
D) PLAĆENI TROŠKOVI BUDUĆEG RAZDOBLJA I OBRAČUNATI PRIHODI	059	195.453	634.408
E) UKUPNO AKTIVA (001+002+034+059)	060	3.652.214.867	3.677.325.078
F) IZVANBILANČNI ZAPISI	061	2.316.969.286	1.328.864.888

PASIVA			
A) KAPITAL I REZERVE (063+064+065+071+072+075+078)	062	3.371.441.316	3.430.458.654
I. TEMELJNI (UPISANI) KAPITAL	063	2.791.212.660	2.821.442.400
II. KAPITALNE REZERVE	064	53.585	53.585
III. REZERVE IZ DOBITI (066+067-068+069+070)	065	268.591.598	273.417.218
1. Zakonske rezerve	066	31.434.926	36.260.546
2. Rezerve za vlastite dionice	067		
3. Vlastite dionice i udjeli (odbitna stavka)	068		
4. Statutarne rezerve	069		
5. Ostale rezerve	070	237.156.672	237.156.672
IV. REVALORIZACIJSKE REZERVE	071		
V. ZADRŽANA DOBIT ILI PRENEŠENI GUBITAK (073-074)	072	215.071.076	221.106.923
1. Zadržana dobit	073	215.071.076	221.106.923
2. Prenešeni gubitak	074		
VI. DOBIT ILI GUBITAK POSLOVNE GODINE (076-077)	075	96.512.397	114.438.528
1. Dobit poslovne godine	076	96.512.397	114.438.528
2. Gubitak poslovne godine	077		
VII. MANJINSKI INTERES	078		
B) REZERVIRANJA (080 do 082)	079	52.415.733	54.400.011
1. Rezerviranja za mirovine, otpremnine i slične obveze	080	11.552.480	13.757.097
2. Rezerviranja za porezne obveze	081		
3. Druga rezerviranja	082	40.863.253	40.642.914
C) DUGOROČNE OBVEZE (084 do 092)	083	96.466.981	115.105.863
1. Obveze prema povezanim poduzetnicima	084		
2. Obveze za zajmove, depozite i slično	085		
3. Obveze prema bankama i drugim financijskim institucijama	086	96.466.981	115.105.863
4. Obveze za predujmove	087		
5. Obveze prema dobavljačima	088		
6. Obveze po vrijednosnim papirima	089		
7. Obveze prema poduzetnicima u kojima postoje sudjelujući interesi	090		
8. Ostale dugoročne obveze	091		
9. Odgođena porezna obveza	092		
D) KRATKOROČNE OBVEZE (094 do 105)	093	93.038.374	51.394.930
1. Obveze prema povezanim poduzetnicima	094	253.303	221.510
2. Obveze za zajmove, depozite i slično	095		
3. Obveze prema bankama i drugim financijskim institucijama	096		
4. Obveze za predujmove	097		
5. Obveze prema dobavljačima	098	82.189.276	42.426.676
6. Obveze po vrijednosnim papirima	099		
7. Obveze prema poduzetnicima u kojima postoje sudjelujući interesi	100		
8. Obveze prema zaposlenicima	101	4.526.229	3.774.310
9. Obveze za poreze, doprinose i slična davanja	102	5.231.058	3.055.503
10. Obveze s osnovne udjela u rezultatu	103	27.026	26.574
11. Obveze po osnovi dugotrajne imovine namijenjene prodaji	104		
12. Ostale kratkoročne obveze	105	811.482	1.890.357
E) ODGOĐENO PLAĆANJE TROŠKOVA I PRIHOD BUDUĆEGA RAZDOBLJA	106	38.852.463	25.965.620
F) UKUPNO – PASIVA (062+079+083+093+106)	107	3.652.214.867	3.677.325.078
G) IZVANBILANČNI ZAPISI	108	2.316.969.286	1.328.864.888
DODATAK BILANCI (popunjavanje poduzetnik koji sastavlja konsolidirani godišnji financijski izvještaj)			
A) KAPITAL I REZERVE			
1. Pripisano imateljima kapitala matice	109		
2. Pripisano manjinskom interesu	110		
Napomena 1.: Dodatak bilanci popunjavaju poduzetnici koji sastavljaju konsolidirane financijske izvještaje.			

RAČUN DOBITI I GUBITKA
 u razdoblju 1.1.2014. do 31.12.2014.

Obveznik: JADRANSKI NAFTOVD d.d.

Naziv pozicije	AOP oznaka	Prethodno razdoblje		Te kuće razdoblje	
		Kumulativno	Tromjesečje	Kumulativno	Tromjesečje
1	2	3	4	5	6
I. POSLOVNI PRIHODI (112+113)	111	452.215.146	138.245.073	465.306.910	136.943.564
1. Prihodi od prodaje	112	425.684.703	115.350.279	446.471.454	123.906.148
2. Ostali poslovni prihodi	113	26.530.443	22.894.794	18.835.456	13.037.416
II. POSLOVNI RASHODI (115+116+120+124+125+126+129+130)	114	351.212.045	107.730.326	352.354.035	99.487.638
1. Promjene vrijednosti zaliha proizvodnje u tijeku i gotovih proizvoda	115				
2. Materijalni troškovi (117 do 119)	116	60.570.862	21.588.397	61.735.852	20.515.493
a) Troškovi sirovina i materijala	117	6.364.986	2.360.551	6.817.254	2.568.513
b) Troškovi prodane robe	118				
c) Ostali vanjski troškovi	119	54.205.876	19.227.846	54.918.598	17.946.980
3. Troškovi osoblja (121 do 123)	120	71.591.488	18.253.706	74.845.403	18.747.072
a) Neto plaće i nadnice	121	39.607.943	10.203.853	40.868.536	10.378.933
b) Troškovi poreza i doprinosa iz plaća	122	22.469.258	5.628.393	23.332.691	5.616.612
c) Doprinosi na plaće	123	9.514.287	2.421.460	10.644.176	2.751.527
4. Amortizacija	124	174.334.723	45.943.460	179.715.453	46.231.994
5. Ostali troškovi	125	29.938.109	9.093.550	31.234.398	9.170.150
6. Vrijednosno usklađivanje (127+128)	126	11.131.603	10.589.800		0
a) dugotrajne imovine (osim financijske imovine)	127				
b) kratkotrajne imovine (osim financijske imovine)	128	11.131.603	10.589.800		
7. Rezerviranja	129	3.645.260	2.261.413	4.822.929	4.822.929
8. Ostali poslovni rashodi	130				
III. FINANCIJSKI PRIHODI (132 do 136)	131	23.600.304	7.836.912	24.507.598	13.376.071
1. Kamate, tečajne razlike, dividende i slični prihodi iz odnosa s povezanim poduzetnicima	132	51.623	27.638	71.170	18.414
2. Kamate, tečajne razlike, dividende, slični prihodi iz odnosa s nepovezanim poduzetnicima i drugim osobama	133	23.548.681	7.809.274	24.436.428	13.357.657
3. Dio prihoda od pridruženih poduzetnika i sudjelujućih interesa	134				
4. Nerealizirani dobiti (prihodi) od financijske imovine	135				
5. Ostali financijski prihodi	136				
IV. FINANCIJSKI RASHODI (138 do 141)	137	11.241.668	6.355.167	19.318.902	15.017.605
1. Kamate, tečajne razlike i drugi rashodi s povezanim poduzetnicima	138				
2. Kamate, tečajne razlike i drugi rashodi iz odnosa s nepovezanim poduzetnicima i drugim osobama	139	11.241.668	6.355.167	19.318.902	15.017.605
3. Nerealizirani gubici (rashodi) od financijske imovine	140				
4. Ostali financijski rashodi	141				
V. UDIO U DOBITI OD PRIDRUŽENIH PODUZETNIKA	142				
VI. UDIO U GUBITKU OD PRIDRUŽENIH PODUZETNIKA	143				
VII. IZVANREDNI - OSTALI PRIHODI	144				
VIII. IZVANREDNI - OSTALI RASHODI	145				
IX. UKUPNI PRIHODI (111+131+142 + 144)	146	475.815.450	146.081.985	489.814.508	150.319.635
X. UKUPNI RASHODI (114+137+143 + 145)	147	362.453.713	114.085.493	371.672.937	114.505.243
XI. DOBIT ILI GUBITAK PRIJE OPOREZIVANJA (146-147)	148	113.361.737	31.996.492	118.141.571	35.814.392
1. Dobit prije oporezivanja (146-147)	149	113.361.737	31.996.492	118.141.571	35.814.392
2. Gubitak prije oporezivanja (147-146)	150	0	0	0	0
XII. POREZ NA DOBIT	151	16.849.340	576.291	3.703.043	-12.762.393
XIII. DOBIT ILI GUBITAK RAZDOBLJA (148-151)	152	96.512.397	31.420.201	114.438.528	48.576.785
1. Dobit razdoblja (149-151)	153	96.512.397	31.420.201	114.438.528	48.576.785
2. Gubitak razdoblja (151-148)	154	0	0	0	0
DODATAK RDG-u (popunjava poduzetnik koji sastavlja konsolidirani godišnji financijski izvještaj)					
XIV. DOBIT ILI GUBITAK RAZDOBLJA					
1. Pripisana imateljima kapitala matice	155				
2. Pripisana manjinskom interesu	156				
IZVJEŠTAJ O OSTALOJ SVEOBUHVAATNOJ DOBITI (popunjava poduzetnik obveznik primjene MSFI-a)					
I. DOBIT ILI GUBITAK RAZDOBLJA (= 152)	157	96.512.397	31.420.201	114.438.528	48.576.785
II. OSTALA SVEOBUHVAATNA DOBIT/GUBITAK PRIJE POREZA (159 do 165)	158	0	0	0	0
1. Tečajne razlike iz preračuna inozemnog poslovanja	159				
2. Promjene revalorizacijskih rezervi dugotrajne materijalne i nematerijalne imovine	160				
3. Dobit ili gubitak s osnove ponovnog vrednovanja financijske imovine raspoložive za prodaju	161				
4. Dobit ili gubitak s osnove učinkovite zaštite novčanog toka	162				
5. Dobit ili gubitak s osnove učinkovite zaštite neto ulaganja u inozemstvu	163				
6. Udio u ostaloj sveobuhvatnoj dobiti/gubitku pridruženih poduzetnika	164				
7. Aktuarski dobiti/gubici po planovima definiranih primanja	165				
III. POREZ NA OSTALU SVEOBUHVAATNU DOBIT RAZDOBLJA	166				
IV. NETO OSTALA SVEOBUHVAATNA DOBIT ILI GUBITAK RAZDOBLJA (158-166)	167	0	0	0	0
V. SVEOBUHVAATNA DOBIT ILI GUBITAK RAZDOBLJA (157+167)	168	96.512.397	31.420.201	114.438.528	48.576.785
DODATAK Izvještaju o ostaloj sveobuhvatnoj dobiti (popunjava poduzetnik koji sastavlja konsolidirani financijski izvještaj)					
VI. SVEOBUHVAATNA DOBIT ILI GUBITAK RAZDOBLJA					
1. Pripisana imateljima kapitala matice	169				
2. Pripisana manjinskom interesu	170				

IZVJEŠTAJ O NOVČANOM TIJEKU - Indirektna metoda			
u razdoblju 1.1.2014. do 31.12.2014.			
Obveznik: JADRANSKI NAFTOVOD d.d.			
Naziv pozicije	AOP oznaka	Prethodno razdoblje	Tekuće razdoblje
1	2	3	4
NOVČANI TIJEK OD POSLOVNIH AKTIVNOSTI			
1. Dobit prije poreza	001	113.361.737	118.141.571
2. Amortizacija	002	174.334.723	179.715.453
3. Povećanje kratkoročnih obveza	003		
4. Smanjenje kratkotrajnih potraživanja	004		8.433.738
5. Smanjenje zaliha	005		
6. Ostalo povećanje novčanog tijeka	006		
I. Ukupno povećanje novčanog tijeka od poslovnih aktivnosti (001 do 006)	007	287.696.460	306.290.762
1. Smanjenje kratkoročnih obveza	008	44.688.726	54.530.287
2. Povećanje kratkotrajnih potraživanja	009	18.376.865	
3. Povećanje zaliha	010	1.854.215	3.405.974
4. Ostalo smanjenje novčanog tijeka	011	6.229.004	1.342.577
II. Ukupno smanjenje novčanog tijeka od poslovnih aktivnosti (008 do 011)	012	71.148.810	59.278.838
A1) NETO POVEĆANJE NOVČANOG TIJEKA OD POSLOVNIH	013	216.547.650	247.011.924
A2) NETO SMANJENJE NOVČANOG TIJEKA OD POSLOVNIH	014	0	0
NOVČANI TIJEK OD INVESTICIJSKIH AKTIVNOSTI			
1. Novčani primici od prodaje dugotrajne materijalne i nematerijalne imovine	015	197.102	13.516
2. Novčani primici od prodaje vlasničkih i dužničkih instrumenata	016		
3. Novčani primici od kamata	017	20.326.276	10.032.341
4. Novčani primici od dividendi	018		
5. Ostali novčani primici od investicijskih aktivnosti	019	198.028.677	
III. Ukupno novčani primici od investicijskih aktivnosti (015 do 019)	020	218.552.055	10.045.857
1. Novčani izdaci za kupnju dugotrajne materijalne i nematerijalne imovine	021	256.357.482	129.211.599
2. Novčani izdaci za stjecanje vlasničkih i dužničkih financijskih instrumenata	022		
3. Ostali novčani izdaci od investicijskih aktivnosti	023		36.609.558
IV. Ukupno novčani izdaci od investicijskih aktivnosti (021 do 023)	024	256.357.482	165.821.157
B1) NETO POVEĆANJE NOVČANOG TIJEKA OD INVESTICIJSKIH	025	0	0
B2) NETO SMANJENJE NOVČANOG TIJEKA OD INVESTICIJSKIH	026	37.805.427	155.775.300
NOVČANI TIJEK OD FINANCIJSKIH AKTIVNOSTI			
1. Novčani primici od izdavanja vlasničkih i dužničkih financijskih instrumenata	027		
2. Novčani primici od glavnice kredita, zadužnica, pozajmica i drugih posudbi	028		
3. Ostali primici od financijskih aktivnosti	029		
V. Ukupno novčani primici od financijskih aktivnosti (027 do 029)	030	0	0
1. Novčani izdaci za otplatu glavnice kredita i obveznica	031		
2. Novčani izdaci za isplatu dividendi	032	20.530.907	55.437.501
3. Novčani izdaci za financijski najam	033		
4. Novčani izdaci za otkup vlastitih dionica	034		
5. Ostali novčani izdaci od financijskih aktivnosti	035		
VI. Ukupno novčani izdaci od financijskih aktivnosti (031 do 035)	036	20.530.907	55.437.501
C1) NETO POVEĆANJE NOVČANOG TIJEKA OD FINANCIJSKIH	037	0	0
C2) NETO SMANJENJE NOVČANOG TIJEKA OD FINANCIJSKIH	038	20.530.907	55.437.501
Ukupno povećanje novčanog tijeka (013 – 014 + 025 – 026 + 037 – 038)	039	158.211.316	35.799.123
Ukupno smanjenje novčanog tijeka (014 – 013 + 026 – 025 + 038 – 037)	040	0	0
Novac i novčani ekvivalenti na početku razdoblja	041	93.884.046	252.095.362
Povećanje novca i novčanih ekvivalenata	042	158.211.316	35.799.123
Smanjenje novca i novčanih ekvivalenata	043		
Novac i novčani ekvivalenti na kraju razdoblja	044	252.095.362	287.894.485

IZVJEŠTAJ O PROMJENAMA KAPITALA			
za razdoblje od 1.1.2014. do 31.12.2014.			
Naziv pozicije	AOP oznaka	Prethodna godina	Tekuća godina
1	2	3	4
1. Upisani kapital	001	2.791.212.660	2.821.442.400
2. Kapitalne rezerve	002	53.585	53.585
3. Rezerve iz dobiti	003	265.257.810	270.083.429
4. Zadržana dobit ili preneseni gubitak	004	215.071.076	221.106.923
5. Dobit ili gubitak tekuće godine	005	96.512.397	114.438.528
6. Revalorizacija dugotrajne materijalne imovine	006		
7. Revalorizacija nematerijalne imovine	007		
8. Revalorizacija financijske imovine raspoložive za prodaju	008		
9. Ostala revalorizacija	009		
10. Ukupno kapital i rezerve (AOP 001 do 009)	010	3.368.107.528	3.427.124.865
11. Tečajne razlike s naslova neto ulaganja u inozemno poslovanje	011		
12. Tekući i odgođeni porezi (dio)	012	3.333.788	3.333.788
13. Zaštita novčanog tijeka	013		
14. Promjene računovodstvenih politika	014		
15. Ispravak značajnih pogrešaka prethodnog razdoblja	015		
16. Ostale promjene kapitala	016		
17. Ukupno povećanje ili smanjenje kapitala (AOP 011 do 016)	017	3.333.788	3.333.788
17 a. Prispisano imateljima kapitala matice	018		
17 b. Prispisano manjinskom interesu	019		

Stavke koje umanjuju kapital upisuju se s negativnim predznakom
Podaci pod AOP oznakama 001 do 009 upisuju se kao stanje na datum bilance

I.5. Bilješke uz financijske izvještaje

I.5.1. Bilješke uz bilancu

Ukupna imovina Društva na datum obračuna iznosi 3.677,3 mil. kuna i povećana je u odnosu na stanje na dan 31. prosinca 2013. godine za 25,1 mil. kuna pri čemu se bilježi smanjenje dugotrajne imovine i povećanje kratkotrajne imovine.

U strukturi imovine udjel dugotrajne materijalne imovine iznosi 79,4%.

Vlastiti izvori sredstava čine 93,3% ukupnih izvora i povećani su za iznos ostvarene dobiti u tekućem razdoblju umanjeno za iznos isplaćene dividende za 2013. godinu. Ukupne obveze Društva manje su za 12,1% u odnosu na stanje na početku godine na koje je najvećim dijelom utjecalo smanjenje obveza prema dobavljačima za nabavu dugotrajne materijalne imovine.

Bilješka br. 1. Dugotrajna imovina

Knjigovodstvena vrijednost dugotrajne imovine, iskazana u iznosu od 2.919,7 mil. kuna, manja je u odnosu na početno stanje za 58,5 mil. kuna.

Iskazano smanjenje najvećim dijelom se odnosi na smanjenje dugotrajne materijalne i nematerijalne imovine, u iznosu od 54,7 mil. kuna, a rezultat je sljedećih transakcija:

	tisuće kuna	1. siječnja do 31. prosinca
➤ ulaganja u investicije u tijeku		123.755
➤ povećanje predujmova za nabavu imovine		5.456
➤ obračunate amortizacije		(179.715)
➤ neotpisane vrijednosti rashodovane imovine		(48)
➤ prijenosa na opremu u pričuvi		(2.857)
➤ prijenosa na zalihu materijala i rezervnih dijelova		(1.316)

Bilješka br. 2. Kratkotrajna imovina

Kratkotrajna imovina, u iznosu od 757,0 mil. kuna, povećana je za 83,2 mil. kuna u odnosu na početno stanje. Ukupna potraživanja su povećana za 5,9 mil. kuna temeljem povećanja potraživanja od države za PDV i preplaćeni porez na dobit te smanjenja potraživanja od kupaca. U promatranom obračunskom razdoblju bilježi se nominalno povećanje kratkotrajne financijske imovine za 38,1 mil. kuna i povećanje novca i novčanih ekvivalenata za 35,8 mil. kuna. Također, u kratkotrajnoj imovini bilježi se povećanje zaliha materijala, rezervnih dijelova i sitnog inventara od 3,4 mil. kuna.

Bilješka br. 3. Potraživanja od kupaca

Potraživanja od kupaca, bez potraživanja od povezanih poduzeća, smanjena su za 20,6 mil. kuna u odnosu na stanje na početku godine, a odnose se na:

tisuće kuna	31. prosinca	1. siječnja
Kupce u zemlji	21.067	50.752
Kupce u inozemstvu	54.536	45.409
Ukupno	75.603	96.161

Iskazana potraživanja od kupaca na dan 31. prosinca su nedospjela.

Bilješka br. 4. Potraživanja od države i drugih institucija

tisuće kuna	31. prosinca	1. siječnja
Potraživanje za više plaćeni porez na dobit	20.364	-
Potraživanja za PDV	4.387	-
Ostala potraživanja	6	26
Ukupno	24.757	26

Bilješka br. 5. Kapital i rezerve

Tijekom tekućeg obračunskog razdoblja vlastiti izvori sredstava, iskazani u iznosu od 3.430,5 mil. kuna, povećani su u odnosu na završno stanje prethodne godine za iznos ostvarene dobiti u tekućem razdoblju umanjene za iznos isplaćene dividende za 2013. godinu.

Temeljni kapital Društva iznosi 2.821,4 mil. kuna, a sastoji se od 1.007.658 redovnih dionica oznake JNAF-R-A pojedinačne nominalne vrijednosti od 2.800 kuna. Temeljni kapital i nominalna vrijednost dionica povećana je za reinvestiranu dobit iz 2013. godine u iznosu od 30,2 mil. kuna.

Zarada po dionici u tekućem obračunskom razdoblju iznosila je 113,57 kuna po dionici. Tržišna vrijednost dionica u obračunskom razdoblju kretala se od 2.303 do 4.000 kuna po dionici.

U tekućem razdoblju 2014. godine zabilježena je promjena vlasništva u odnosu na stanje 31. prosinca 2013. godine.

Struktura temeljnog kapitala Društva je sljedeća:

31.12.2014.

	Broj dionica	%
DUUDI / Hrvatski zavod za mirovinsko osiguranje	375.440	37,26
Centar za restrukturiranje i prodaju (CERP)	264.812	26,28
INA – Industrija nafte d.d. Zagreb	118.855	11,80
DUUDI / Republika Hrvatska	107.465	10,66
HEP d.d.	53.981	5,36
DUUDI / Državna agencija za osiguranje štednih uloga i sanaciju banaka	43.379	4,30
Ostali privatni i institucionalni investitori	43.726	4,34
	1.007.658	100,00

31.12.2013.

	Broj dionica	%
AUDIO / Hrvatski zavod za mirovinsko osiguranje	375.440	37,26
Hrvatska agencija za obvezne zalihe nafte i naftnih derivata (HANDA)	264.812	26,28
INA – Industrija nafte d.d. Zagreb	118.855	11,80
AUDIO/Republika Hrvatska	107.465	10,66
HEP d.d.	53.981	5,36
AUDIO/Državna agencija za osiguranje štednih uloga i sanaciju banaka	43.379	4,30
Ostali privatni i institucionalni investitori	43.726	4,34
	1.007.658	100,00

Bilješka br. 6. Dugoročne obveze

Dugoročne obveze su dio odnosa koji je imao Jugoslavenski naftovod (JUNA), a ta je obveza predmet sukcesijskih pregovora između članica bivše Jugoslavije o podjeli duga prema Centralnoj banci Libija.

Bilješka br. 7. Obveze prema dobavljačima

Nedospjele obveze prema dobavljačima iznose 42,4 mil. kuna i najvećim dijelom se odnose na obveze za ulaganja u dugotrajnu materijalnu i nematerijalnu imovinu.

Struktura ovih obveza je sljedeća:

<i>tisuće kuna</i>	31. prosinca	1. siječnja
<i>Dobavljači u zemlji za kratkotrajnu imovinu</i>	11.431	12.622
<i>Dobavljači u zemlji za nekretnine, postrojenja i opremu</i>	30.612	69.010
<i>Dobavljači u inozemstvu za kratkotrajnu imovinu</i>	73	119
<i>Dobavljači u inozemstvu za nekretnine, postrojenja i opremu</i>	311	438
Ukupno	42.427	82.189

I.5.2. Bilješke uz Izvještaj o novčanom tijeku

Na datum sastavljanja izvještaja bilježi se nominalno povećanje novca i novčanih ekvivalenata u odnosu na početno stanje za 35,8 mil. kuna kao rezultat većeg neto povećanja novca iz poslovnih aktivnosti od neto smanjenja novca iz investicijskih i financijskih aktivnosti.

Iz poslovnih aktivnosti ostvaren je pozitivan novčani tijek u iznosu od 247,0 mil. kuna.

Iz investicijskih aktivnosti ostvaren je negativan novčani tijek u iznosu od 155,8 mil. kuna kao rezultat većih izdataka za ulaganja u investicije i reklasifikaciju novčanih sredstava u depozite od novčanih primitaka za kamate.

Smanjenje novca iz financijskih aktivnosti iznosi 55,4 mil. kuna a rezultat je isplaćene dividende za 2013. godinu.

JADRANSKI NAFTOVOD, dioničko društvo
Zagreb, Miramarska cesta 24

Temeljem odredbi iz članka 250. stavak 4. Zakona o trgovačkim društvima i odredbi iz članaka 407. do 410. Zakona o tržištu kapitala, Uprava dioničkog društva JADRANSKI NAFTOVOD, sastavila je

II. MEĐUIZVJEŠTAJ POSLOVODSTVA

za razdoblje siječanj – prosinac 2014. godine

Zagreb, veljača 2015. godine

II.1. Sažetak poslovnih rezultata

- *Ukupni prihodi u iznosu od 489,8 mil. kuna za 2,9% su veći od ostvarenja prethodne godine i za 9,5% veći od plana. Poslovni prihodi čine 95,0% ukupnih prihoda u tekućem razdoblju.*
- *Prihodi od temeljne djelatnosti Društva – transporta nafte i skladištenja nafte i naftnih derivata, iznose 445,5 mil. kuna i veći su za 5,7% od ostvarenja prethodne godine, a za 4,3% od planiranih iznosa.*
- *U izvještajnom razdoblju ostvareni su financijski prihodi u iznosu od 24,5 mil. kuna. Neto financijski dobitak iskazan je u iznosu od 5,2 mil. kuna.*
- *Poslovni rashodi u iznosu od 352,3 milijuna kuna na razini su prethodne godine pri čemu se najznačajnije povećanje bilježi na troškovima amortizacije. U odnosu na plan, poslovni rashodi manji su za 2,4%.*
- *Bruto dobit razdoblja u iznosu od 118,1 mil. kuna veća je za 4,2% od ostvarene dobiti u istom razdoblju prethodne godine. Porez na dobit obračunat je korištenjem porezne olakšice temeljem planiranog reinvestiranja dobiti u 2014. godini u iznosu od 100,8 mil. kuna (30,2 milijuna kuna u prethodnoj godini). Iskazana neto dobit, u iznosu od 114,4 mil. kuna, veća je za 18,6% u odnosu na prethodnu godinu.*
- *U promatranom obračunskom razdoblju ulaganja u dugotrajnu materijalnu i nematerijalnu imovinu financirana su iz vlastitih novčanih sredstava.*

II.2. Izvještaj o uspješnosti poslovanja

Iskazani bruto dobitak, u iznosu od 118,1 mil. kuna, rezultat je ostvarenih ukupnih prihoda u iznosu od 489,8 mil. kuna i ukupnih rashoda ostvarenih u iznosu od 371,7 mil. kuna. Za promatrano razdoblje planirana je bruto dobit u iznosu od 81,3 mil. kuna.

U strukturi ukupnih prihoda, poslovni prihodi sudjeluju s 95,0%, dok poslovni rashodi čine 94,8% ukupnih rashoda.

Poslovni prihodi

Iskazani poslovni prihodi, u ukupnom iznosu od 465,3 mil. kuna, veći su za 2,9% od ostvarenja u istom razdoblju prethodne godine i za 7,4% od planiranih prihoda.

Struktura poslovnih prihoda:

u tisućama kuna	Tekuća godina	Prethodna godina	Plan	Indeks 2014/2013	Indeks 2014/Plan
Prihodi od prodaje u zemlji	171.152	189.037	198.311	90,5	86,3
Prihodi od prodaje u inozemstvu	275.320	236.648	229.066	116,3	120,2
Ostali poslovni prihodi	18.835	26.530	5.942	71,0	317,0
Ukupno	465.307	452.215	433.319	102,9	107,4

Prihodi od prodaje u zemlji i inozemstvu odnose se na prihode iz temeljnih djelatnosti Društva uključivo i zaračunate naknade za korištenje raznih usluga u luci Omišalj kao i na drugim lokacijama Društva.

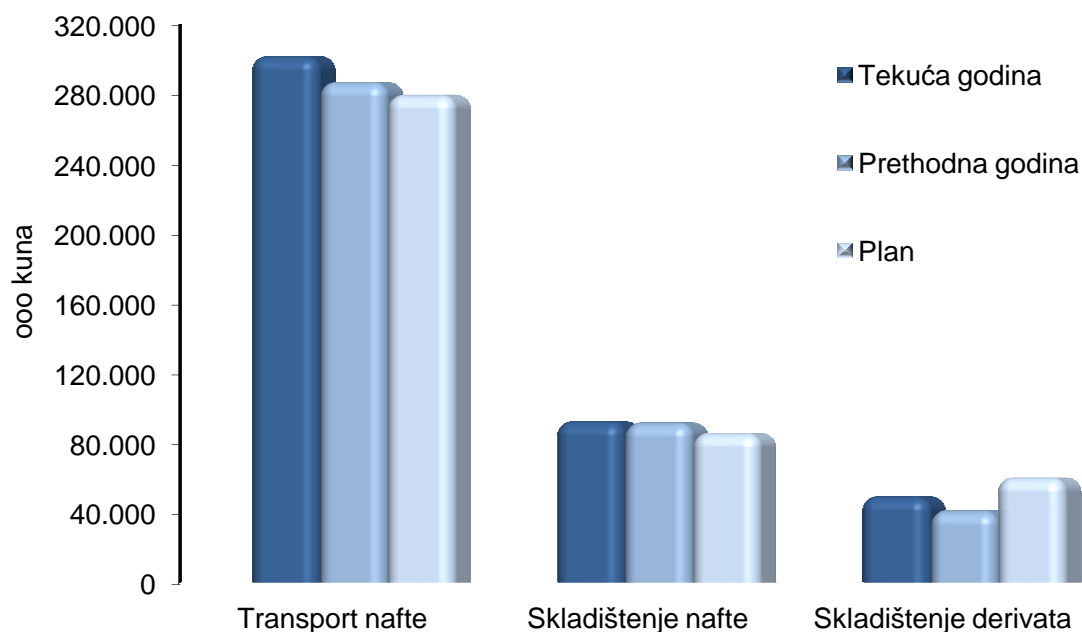
Prihodi od prodaje u zemlji, koji čine 36,8% poslovnih prihoda tekućeg obračunskog razdoblja, bilježe smanjenje kako u odnosu na ostvarenja prethodne godine za 9,5% tako i u odnosu na plan za 13,7% kao rezultat manjeg obujma transporta nafte i manje ostvarenih prihoda od skladištenja za domaće kupce.

Prihodi od prodaje u inozemstvu povećani su u odnosu na prethodnu godinu za 16,3% a u odnosu na plan 20,2% te čine 59,2% poslovnih prihoda.

Ostali poslovni prihodi najvećim se dijelom odnose na prihode od naplate otpisanih potraživanja (13,9 mil. kuna), prihode od ukidanja dugoročnih rezerviranja (1,7 mil. kuna), prihode od naplate osiguranja (1,3 mil. kuna) i prihode od iznajmljivanja mikrocijevi i telekomunikacijske infrastrukture (0,9 mil. kuna).

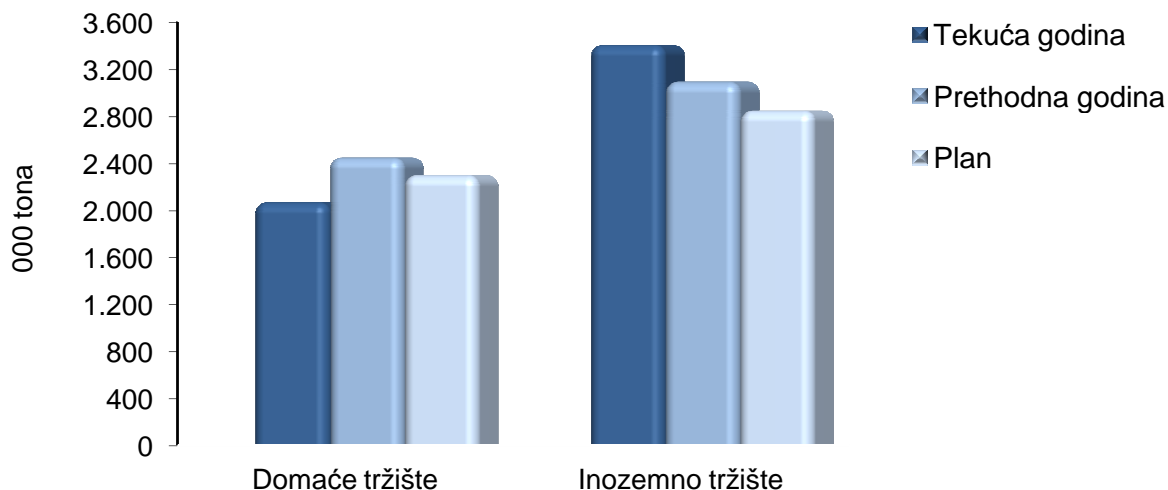
Prihodi od temeljne djelatnosti po segmentima

<i>u tisućama kuna</i>	<i>Ostvarenje I-XII 2014</i>	<i>Ostvarenje I-XII 2013</i>	<i>Plan I-XII 2014</i>	<i>Indeks 2014/2013</i>	<i>Indeks 2014/Plan</i>
1	2	3	4	5 (2/3)	6 (2/4)
1. Transport nafte	302.379	287.417	280.121	105,2	107,9
- domaće tržište	32.979	50.818	51.055	64,9	64,6
- inozemno tržište	269.400	236.599	229.066	113,9	117,6
2. Skladištenje nafte	93.145	92.274	86.400	100,9	107,8
- domaće tržište	87.264	92.274	86.400	94,6	101,0
- inozemno tržište	5.881	-	-	-	-
3. Skladištenje derivata	50.018	41.917	60.856	119,3	82,2
- domaće tržište	50.018	41.917	60.856	119,3	82,2
Ukupno	445.542	421.608	427.377	105,7	104,3



Transport nafte u tonama

u tisućama tona	Ostvarenje I-XII 2014	Ostvarenje I-XII 2013	Plan I-XII 2014	Indeks 2014/2013	Indeks 2014/Plan
1	2	3	4	5 (2/3)	6 (2/4)
Domaće tržište	2.070	2.450	2.300	84,5	90,0
Inozemno tržište	3.409	3.096	2.850	110,1	119,6
Ukupno	5.479	5.546	5.150	98,8	106,4



Prihodi od transporta nafte, u iznosu od 302,4 mil. kuna, čine 67,9% prihoda od temeljne djelatnosti Društva, od čega se 89,1% odnosi na inozemno tržište. Prihodi od transporta nafte povećani su za 5,2% u odnosu na prethodnu godinu, i za 7,9% u odnosu na plan zbog povećanja prihoda na inozemnom tržištu.

Ostvareni prihodi od skladištenja nafte, u iznosu od 93,1 mil. kuna, čine 20,9% prihoda iz temeljne djelatnosti. Ovi prihodi na razini su prošlogodišnjih, a u odnosu na plan povećani su za 7,8% zbog skladištenja nafte za inozemne kupce koji nisu bili planirani.

Prihodi od skladištenja derivata, u iznosu od 50,0 mil. kuna, koji čine 11,2% prihoda od temeljne djelatnosti, veći su za 19,3% od prošlogodišnjih zbog korištenja novih skladišnih kapaciteta na terminalu Žitnjak a u odnosu na plan su manji za 17,8% zbog manjeg opsega isporučenih usluga od planom predviđenih.

Poslovni rashodi

Poslovni rashodi, iskazani u iznosu od 352,3 mil. kuna, na razini su prethodne godine, a u odnosu na plan bilježi se smanjenje od 2,4%.

Materijalni troškovi

Materijalni troškovi, u iznosu od 61,7 mil. kuna, koji u poslovnim rashodima tekućeg razdoblja sudjeluju s 17,5%, odnose se na sljedeće najznačajnije grupe:

u tisućama kuna	Tekuća godina	Prethodna godina	Plan	Indeks 2014/2013	Indeks 2014/Plan
Troškovi usluga i materijala za održavanje postrojenja	20.440	19.031	17.756	107,4	115,1
Proizvodne usluge	16.491	16.631	16.800	99,2	98,2
Troškovi električne energije	11.752	12.992	10.610	90,5	110,8
Zakupnine	3.544	2.732	2.742	129,7	129,2
Gorivo i mazivo	2.400	2.062	2.460	116,4	97,6
Ostali troškovi	7.109	7.123	8.038	99,8	88,4
Ukupno	61.736	60.571	58.406	101,9	105,7

Troškovi osoblja

Iskazane troškove osoblja, u iznosu od 74,8 mil. kuna, čine ukupne plaće u iznosu od 77,2 mil. kuna umanjene za kapitalizirane troškove plaća, u iznosu od 2,4 mil. kuna. Iskazani troškovi osoblja su za 4,5% viši nego u istom razdoblju prethodne godine a od planiranih troškova su manji za 1,8%. U 2014. godini povećan je doprinos za zdravstveno osiguranje za 2 postotna poena.

Na dan 31. prosinca u Društvu je bilo zaposleno 383 radnika, jedan radnik više nego u istom razdoblju prethodne godine (31. prosinca 2013. godine: 382 radnika).

Troškovi amortizacije

U strukturi poslovnih rashoda tekućeg razdoblja, troškovi amortizacije u iznosu od 179,7 mil. kuna čine 51,0% poslovnih rashoda, odnosno 38,6% poslovnih prihoda.

Troškovi amortizacije utvrđeni su primjenom, računovodstvenom politikom, utvrđenih stopa amortizacije i linearne metode obračuna po pojedinačnim sredstvima.

Iskazani troškovi veći su za 3,1% u odnosu na prethodnu godinu temeljem završetka i stavljanja u upotrebu osnovnih sredstava krajem 2013. i tijekom 2014. godine. Međutim, u usporedbi s planiranim troškovima amortizacije bilježi se smanjenje troškova za 4,4% što je vezano uz dinamiku aktiviranja investicija tijekom godine.

Ostali troškovi poslovanja

Ostali troškovi poslovanja odnose se na sljedeće najznačajnije stavke:

<i>u tisućama kuna</i>	<i>Tekuća godina</i>	<i>Prethodna godina</i>	<i>Plan</i>	<i>Indeks 2014/2013</i>	<i>Indeks 2014/Plan</i>
<i>Komunalni doprinosi i ostala davanja</i>	9.069	9.139	10.824	99,2	83,8
<i>Intelektualne usluge</i>	4.293	4.810	8.028	89,3	53,5
<i>Osiguranje</i>	3.013	2.899	2.835	103,9	106,3
<i>Troškovi putovanja</i>	2.319	2.239	2.336	103,6	99,3
<i>Naknadno utvrđeni rashodi iz prošlih godina</i>	1.743	489	-	356,4	n/p
<i>Troškovi prijevoza na posao i s posla</i>	1.687	1.614	1.820	104,5	92,7
<i>Otpremnine i ostale naknade zaposlenicima</i>	1.646	2.237	1.248	73,6	131,9
<i>Obrazovanje</i>	1.058	923	1.915	114,6	55,2
<i>Sistematski pregledi</i>	559	24	550	n/p	101,6
<i>Naknade članovima Nadzornog i Revizorskog odbora</i>	525	418	482	125,6	108,9
<i>Ostali troškovi</i>	5.322	5.146	6.395	103,4	83,2
Ukupno	31.234	29.938	36.433	104,3	85,7

Komunalna i vodna naknada čini 70,7% iznosa stavke „Komunalni doprinosi i ostala davanja“ dok se na koncesijske naknade odnosi 20,1%.

Troškovi intelektualnih usluga odstupaju u odnosu na plan jer nisu realizirani svi planirani projekti.

Troškovi naknadno utvrđenih rashoda iz prošlih godina najvećim se dijelom odnose na reklasifikaciju ulaganja u materijalnu imovinu koja ne zadovoljavaju kriterije priznavanja imovine i plaćenu komunalnu naknadu za 2013. godinu gradu Sisku po naknadno dostavljenom rješenju.

Troškovi sistematskih pregleda, u skladu s Kolektivnim ugovorom, provode svake druge godine.

Financijski prihodi

Iskazani financijski prihodi u tekućem obračunskom razdoblju manji su od ostvarenih prihoda u istom razdoblju prethodne godine zbog pada tržišnih kamatnih stopa, a odnose se na sljedeće stavke:

u tisućama kuna	Tekuća godina	Prethodna godina	Plan	Indeks 2014/2013	Indeks 2014/Plan
Prihodi od kamata	10.836	16.716	13.960	64,8	77,6
Dobit po tečajnim razlikama	13.672	6.884	-	198,6	n/p
Ukupni financijski prihodi	24.508	23.600	13.960	103,8	175,6

Financijski rashodi

Ukupni financijski rashodi iznose 19,3 mil. kuna a odnose se na sljedeće stavke:

u tisućama kuna	Tekuća godina	Prethodna godina	Plan	Indeks 2014/2013	Indeks 2014/Plan
Kamate i slični troškovi	5.129	5.022	5.016	102,1	102,3
Gubici po tečajnim razlikama	14.190	6.220	-	228,1	n/p
Ukupni financijski rashodi	19.319	11.242	5.016	171,8	385,1

Neto učinak financijskih prihoda i rashoda je pozitivan i iznosi 5,2 milijuna kuna, uz negativan neto učinak tečajnih razlika u iznosu zanemarivih 0,5 mil. kuna.

Financijski pokazatelji

POKAZATELJ		Tekuća godina	Prethodna godina
Koeficijent zaduženosti	$\frac{\text{Ukupne obveze}}{\text{Ukupna imovina}} =$	0,05	0,05
Koeficijent ekonomičnosti	$\frac{\text{Prihodi od prodaje}}{\text{Poslovni rashodi}} =$	1,27	1,21
Neto profitna marža	$\frac{\text{Dobit}}{\text{Ukupni prihod}} =$	23,36%	20,28%
Povrat na kapital	$\frac{\text{Dobit}}{\text{Kapital}} =$	3,34%	2,86%
Stopa EBITDA	$\frac{\text{EBITDA}}{\text{Poslovni prihod}} =$	65,12%	64,73%

Navedeni pokazatelji iskazuju iznadprosječne vrijednosti u usporedbi kako s teoretski poželjnim vrijednostima tako i s onima ostvarenim u hrvatskom gospodarstvu, uz iznimku povrata na kapital, koji je niži zbog velikog iznosa kapitala, što je obilježje infrastrukturne djelatnosti Društva. Napominjemo, sve obveze Društvo podmiruje sukladno rokovima dospijea.

II.3. Ulaganja u dugotrajnu materijalnu imovinu

Na dan 31. prosinca 2014. godine vrijednost fakturiranih ulaganja u dugotrajnu materijalnu i nematerijalnu imovinu iznosila je 123,8 mil. kuna. Ukupno ugovoreni a neizvršeni radovi i usluge do 31. prosinca 2014. godine iznose dodatnih 160,1 mil. kuna.

U nastavku se prikazuje vrijednost izvršenih i fakturiranih ulaganja tekuće poslovne godine po glavnim grupama.

<i>Naziv investicije</i>	<i>u tisućama kuna</i>	Realizirano (fakturirano) do 31.12.2014.
ULAGANJA U SPREMNIČKI PROSTOR, Terminal Omišalj		9.943
ULAGANJA U SPREMNIČKI PROSTOR, Terminal Virje		1.361
ULAGANJA U TERMINAL ŽITNJAK		33.792
ULAGANJA U ZGRADE, MJERNE STANICE I OSTALU INFRASTRUKTURU		5.514
ULAGANJA U CJEVOVODE		17.218
1) Ispitivanja i sanacije magistralnih cjevovoda		13.698
2) Sanacije manipulativnih cjevovoda		3.009
3) Ulaganja u cjevovod Kopno - Krk (obilaznica krčki most)		511
ULAGANJA U ELEKTROENERGETSKI SUSTAV		7.948
REKONSTRUKCIJA POSTROJENJA ZA DERIVATE, TERMINAL OMIŠALJ		16.977
ULAGANJA U SUSTAV TEHNIČKE ZAŠTITE, TERMINAL OMIŠALJ		1.879
MODERNIZACIJA SUSTAVA VATROZAŠTITE		15.336
ULAGANJA U SUSTAV ZAULJENIH VODA		760
ULAGANJA U PRODUKTOVOD		1.637
POSLOVNA INFORMATIKA, GEOGRAFSKO – INFORMACIJSKI SUSTAV		11.390
OSTALA ULAGANJA (osnovna sredstva, investicijski materijal i dr.)		9.943
INVESTICIJSKA ULAGANJA SVEUKUPNO		123.755

Napomena: Iskazana ulaganja ne uključuju dane i obračunate predujmove za dugotrajnu materijalnu imovinu.

Ulaganja u Terminal Žitnjak

U 2014. godini nastavilo se ulagati u izgradnju spremnika ukupnog volumena 100.000 m³ te u rekonstrukciju Terminala. Time je završen investicijski ciklus na Terminalu Žitnjak, a predmetna imovina je stavljena u upotrebu s 31. prosincem 2014. godine.

Ulaganja u cjevovode

Ulaganja u cjevovode odnose se dijelom na ulaganja u magistralni cjevovod na dionici Sisak – Slavonski Brod, dijelom na dionicu Omišalj - Sisak i na rekonstrukciju manipulativnih cjevovoda glavne pumpaone i spremničkog prostora.

Rekonstrukcija postrojenja za derivate na terminalu Omišalj

Navedena ulaganja odnose se na rekonstrukciju i dogradnju autopunilišta na Terminalu Omišalj.

Modernizacija sustava vatrozaštite

Modernizacija sustava vatrozaštite odnosi se na vatrozaštitu novih spremnika na Terminalu Omišalj i na ulaganje u sustav automatskog gašenja požara na Terminalu Slavonski Brod.

II.4. Poslovni odnosi s povezanim stranama

Povezane strane čine povezana poduzeća, društva kćeri i društva koncerna (zajednički vlasnik).

U povezana poduzeća uključuju se subjekti koje kontrolira ili ima većinsko vlasništvo Republika Hrvatska, a imaju udjele veće od 20% temeljnog kapitala i značajni utjecaj u Društvu.

Obzirom da su dionice JANAF-a koje su bile u vlasništvu HANDA-e, odlukom Vlade RH u siječnju 2014. godine prenijete na CERP, u 2014. godini HANDA nije povezano poduzeće već ulazi u grupu društava koncerna.

Društva kćeri su društvo „Janaf – upravljanje projektima d.o.o.“ Zagreb i društvo „Janaf – Terminal Brod d.o.o.“ Brod, Republika Bosna i Hercegovina, u kojima je JANAF d.d. 100%-tni vlasnik.

Društva koncerna u ovom Izvještaju su društva s kojima JANAF d.d. ima zajedničkog vlasnika (posredno i neposredno RH), a koja nisu niti ulaganja, niti pridruženo društvo. U društva koncerna uključeni su:

Hrvatska agencija za obvezne zalihe nafte i naftnih derivata (HANDA)

Industrija nafte d.d.

HEP d.d.

Lučka uprava Rijeka

Croatia Airlines d.d.

Croatia Osiguranje d.d.

Auto cesta Rijeka–Zagreb d.d.

Hrvatska pošta d.d.

Hrvatska radiotelevizija

Hrvatske autoceste d.o.o.

Hrvatske ceste d.o.o.

Hrvatske vode

Hrvatske šume d.o.o.

Narodne novine d.d.

Vjesnik d.d.

Na datum 31. prosinca stanje potraživanja i obveza u transakcijama s povezanim stranama bilo je sljedeće:

u tisućama kuna	Potraživanja		Obveze	
	31. prosinca	1. siječnja	31. prosinca	1. siječnja
Društva kćeri	64	98	222	253
Društva koncerna	6.850	56.823	2.936	2.191
Ukupno	6.914	56.921	3.158	2.444

S društvom kćeri, Janaf – upravljanje projektima d.o.o., Društvo ima sklopljeni ugovor o pružanju usluga nadzora nad određenim investicijskim projektima.

Društvo Janaf Terminal Brod d.o.o. obavlja za Janaf d.d. poslove kontrole, pregleda i nadzora infrastrukture Terminala kao i naftovoda od hrvatske granice do rafinerije u BiH.

Poslovne transakcije društava kćeri u promatranom razdoblju materijalno su neznčajne, a odnose se uglavnom na međukompanijske transakcije što znači da je utjecaj na uspješnost poslovanja Janaf grupe neznatan. Zbog navedene činjenice nisu izrađeni konsolidirani financijski izvještaji.

Iskazana potraživanja od društava koncerna odnose se na nedospjela potraživanja od kupca INA d.d., kupca HANDA-e i Lučke uprave Rijeka, a obveze se odnose na ostala društva navedena u popisu društva koncerna. U tekućem obračunskom razdoblju zaračunate su usluge kupcima – društvima koncerna u iznosu od 152,8 mil. kuna (uključivo PDV), dok je vrijednost isporuka dobara i usluga od strane dobavljača – društva koncerna iznosila 23,7 mil. kuna (uključivo PDV).

Sve isporuke usluga i dobara obračunate su po tržišnim uvjetima.

II.5. Značajni poslovni događaji u tekućem obračunskom razdoblju

- *U siječnju 2014. godine zaključen je Ugovor o transportu nafte za 2014. godinu s kupcem NIS – Naftna industrija Srbije a.d. i kupcem OPTIMA GRUPA d.o.o..*
- *28. ožujka 2014. godine zaključen je Ugovor o transportu nafte na dionici Omišalj – Gola s kupcem MOL GRUPA PLC.*
- *11. ožujka 2014. godine puštena su u rad tri nova spremnika za skladištenje nafte na terminalu Omišalj.*
- *Na 5. sjednici Nadzornog odbora koja je održana u travnju 2014. godine usvojeni su konsolidirani i nekonsolidirani financijski izvještaji za 2013. godinu te je dana suglasnost na odgovore sadržane u obrascu Upitnika o poštivanju Kodeksa korporativnog upravljanja Zagrebačke burze. Upitnik je prihvaćen u predloženom obliku i sadržaju.*
- *Na 6. sjednici Nadzornog odbora koja je održana u lipnju 2014. godine usvojeni su izmijenjeni konsolidirani i nekonsolidirani financijski izvještaji za 2013. godinu i donijeta je izmijenjena odluka da se Glavnoj Skupštini predloži donošenje odluke o povećanju temeljnog kapitala Društva u iznosu od 30,2 milijuna kuna temeljem reinvestirane dobiti i korištene porezne olakšice, da se isplati dividenda u iznosu od 55,4 milijuna kuna te da 6,0 milijuna kuna ostane u zadržanoj dobiti. Financijski izvještaji izmijenjeni su u cilju usklađenja s Planom upravljanja imovinom u vlasništvu RH (NN 53/2014) kojim je Vlada RH utvrdila smjernicu za odlučivanje predstavnika države o raspodjeli dobiti na godišnjim skupštinama društava od strateškog interesa za RH te je predvidjela isplatu 60% dobiti JANAF-a u dividendu.*
- *U srpnju 2014. godine pušten je u rad rekonstruiran terminal Žitnjak uključivo i 5 novoizgrađenih spremnika za skladištenje derivata.*
- *Na redovnoj Glavnoj skupštini Društva održanoj 27. kolovoza 2014. godine donijeta je Odluka o povećanju temeljnog kapitala Društva, u iznosu od 30,2 mil. kuna temeljem reinvestirane dobiti i korištene porezne olakšice te o isplati dividende u iznosu od 55,4 mil. kuna što iznosi 55,00 kuna po uplaćenju dionici. Povećanje temeljnog kapitala upisano je u registar Trgovačkog suda 9. rujna 2014. godine a dividenda je isplaćena 10. rujna 2014. godine.*
- *Na 7. sjednici Nadzornog odbora koja je održana u listopadu 2014. godine primljeni su na znanje polugodišnji financijski izvještaji za 2014. godinu.*
- *Na 8. sjednici Nadzornog odbora koja je održana u studenom 2014. godine primljeni su na znanje Financijski izvještaji za razdoblje od 1.1. do 30.9.2014. godine.*
- *Na 9. sjednici Nadzornog odbora koja je održana u prosincu 2014. godine dana je suglasnost na prijedlog Plana poslovanja za 2015. godinu.*
- *Tijekom prosinca 2014. godine sklopljeni su ugovori o transportu nafte za 2015. godinu s tvrtkama MOL Plc. i NIS a.d.*

II.6. Značajni poslovni događaji nakon protoka obračunskog razdoblja

- U siječnju 2015. godine sklopljen je Ugovor o transportu nafte s OPTIMA Grupa d.o.o. za 2015. godinu te Ugovor o skladištenju nafte na Terminalu Omišalj za novog kupca GLENCORE ENERGY UK Ltd.

II.7. Procjena neizvjesnosti i rizika

Valutni rizik

Društvo je izloženo valutnom riziku, odnosno promjeni valutnog tečaja USD, jer je značajni iznos potraživanja i prihoda, novčanih sredstava i dugoročne kreditne obveze, nominiran u navedenoj valuti. Upravljanje ovim rizikom provodi se prirodnom zaštitom, na način da se potreban iznos novčanih sredstava većim dijelom drži u američkim dolarima u kojima su iskazane dugoročne obveze, te Uprava procjenjuje da ne bi trebale nastati značajne negativne tečajne razlike.

Kreditni i kamatni rizik

Društvo nije izloženo kreditnom ni kamatnom riziku jer je za jedini dugoročni kredit, i to kredit Centralnoj banci Libya, ugovorena fiksna kamatna stopa.

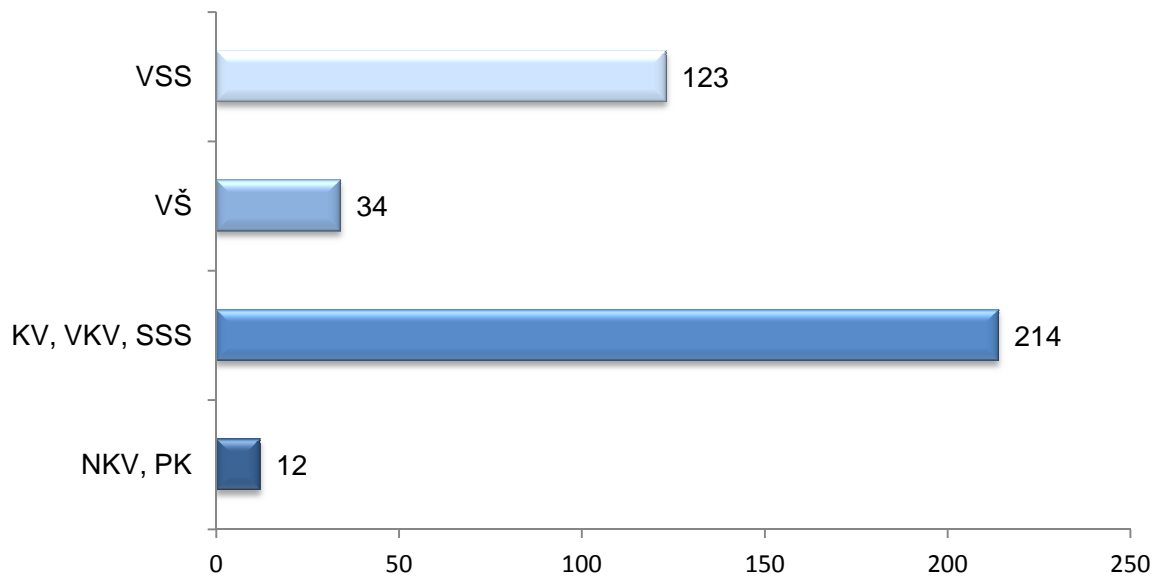
Sudski sporovi

Za sudske sporove koji su u tijeku, a vode se protiv Društva, učinjene su u prethodnim razdobljima potrebne rezervacije troškova u ukupnom iznosu od 41,8 milijuna kuna.

II.8. Zapošljavanje

Tijekom 2014. godine zaposleno je 11 novih radnika, a u isto vrijeme Društvo je napustilo 10 radnika. Na dan 31. prosinca 2014. godine u Društvu je bilo zaposleno 383 radnika.

Kvalifikacijska struktura



JADRANSKI NAFTOVOD, dioničko društvo
Zagreb, Miramarska cesta 24

Temeljem odredbi iz članka 410. stavak 2., i članka 407. stavak 2. točka 3. Zakona o tržištu kapitala, Uprava dioničkog društva, Jadranski naftovod daje

Izjavu osoba odgovornih za sastavljanje financijskog izvještaja

- I. Sastavljeni su i javno se objavljuju samo odvojeni financijski izvještaji za JANAF d.d. zbog materijalno neznačajnog obujma transakcija u društvima kćerima. Društvo će objaviti revidirane odvojene i konsolidirane financijske izvještaje.
- II. Prema našem najboljem saznanju financijski izvještaji JANAF-a d.d., za razdoblje od 1. siječnja do 31. prosinca 2014. godine, sastavljeni uz primjenu odgovarajućih standarda financijskog izvještavanja, daju cjelovit i istinit prikaz imovine i obveza, gubitaka i dobitaka, financijskog položaja i poslovanja Društva.
- III. Međuizvještaj posloводства za razdoblje od 1. siječnja do 31. prosinca 2014. godine sadrži istinit prikaz razvoja i rezultata poslovanja i položaja Društva, uz opis najznačajnijih rizika i neizvjesnosti kojima je Društvo izloženo.

Upravu Društva čine:

Predsjednik Uprave

dr.sc. Dragan Kovačević



Članovi Uprave

Jakša Marasović

Bruno Šarić

U Zagrebu, 12. veljače 2015. godine