



JADRANSKI NAFTOVOD, dioničko društvo
Zagreb, Miramarska cesta 24

POLUGODIŠNJI IZVJEŠTAJI

za razdoblje od 1. siječnja do 30. lipnja 2011.



Zagreb, srpanj 2011. godine





JADRANSKI NAFTOVOD, dioničko društvo
Zagreb, Miramarska cesta 24

Odluka: I-115/11

Prihvaćeno od Uprave, dana 18. srpnja 2011. godine

Izveštaji ne podliježu reviziji niti uvidu u poslovanje od strane eksternog revizora.

Izveštaji su razmatrani od strane Revizorskog i Nadzornog odbora.

Izveštaji će biti, sukladno odredbama Zakona o tržištu kapitala, javno objavljeni 29. srpnja 2011. godine.

Izradili:

Milka Žgela
Lucijana Strnad

Pregledao:

Ivan Lucić

Odobrio:

Ante Markov

I.	Financijski izvještaji.....	1
	I.1. Bilanca.....	2
	I.2. Račun dobiti i gubitka.....	4
	I.3. Izvještaj o novčanom tijeku.....	5
	I.4. Izvještaj o promjenama kapitala	6
	I.5. Bilješke uz financijske izvještaje	7
	I.5.1. Bilješke uz bilancu.....	7
	I.5.2. Bilješke uz izvještaj o novčanom tijeku.....	10
II.	Međuizvještaj posloводства.....	11
	II.1. Sažetak poslovnih rezultata.....	12
	II.2. Izvještaj o uspješnosti poslovanja.....	13
	II.3. Kapitalna ulaganja.....	19
	II.4. Poslovni odnosi s povezanim stranama.....	24
	II.5. Značajni poslovni događaji u tekućem obračunskom razdoblju.....	26
	II.6. Značajni poslovni događaji nakon proteka obračunskog razdoblja.....	27
	II.7. Procjena neizvjesnosti i rizika do završetka poslovne godine.....	27
	II.8. Zapošljavanje	28
III.	Izjava osoba odgovornih za sastavljanje izvještaja	

I. Polugodišnji financijski izvještaji za razdoblje od 1. siječnja do 30. lipnja 2011. godine i tromjesečni financijski izvještaji za razdoblje od 1. travnja do 30. lipnja 2011. godine

Prezentirani financijski izvještaji sastavljeni su temeljem odredbi iz Zakona o tržištu kapitala (Narodne novine broj 88/08, 146/08, 74/09) i Pravila Zagrebačke burze, u formi i strukturi propisanoj Pravilnikom o obliku i sadržaju financijskih izvještaja Izdavatelja za razdoblja tijekom godine, koju je donijela Hrvatska agencija za nadzor financijskih usluga, 26. travnja 2011. godine (Narodne novine broj 47/11).

Načela priznavanja i vrednovanja poslovnih transakcija u skladu su s temeljnim odredbama Međunarodnih standarda financijskog izvještavanja i Računovodstvenom politikom Društva, koja se primjenjuje i na sastavljanje godišnjih financijskih izvještaja. Odstupanje od Računovodstvene politike učinjeno je kod priznavanja nerealiziranih tečajnih razlika, koje su u izvještajima za ispod godišnja razdoblja priznate u odgođene prihode i odgođene rashode. Privremena promjena računovodstvene politike za obračunska razdoblja tijekom godine temelji se na neizvjesnosti kretanja tečaja inozemnih valuta.

Računovodstvene politike Društva prezentirane su uz godišnje financijske izvještaje.

U Bilješkama se prikazuju samo materijalno značajne promjene u odnosu na stanje na kraju prethodne poslovne godine, odnosno informacije koje su bitne za razumijevanje prezentiranih izvještaja.

Napominjemo da je Odluka o raspodjeli ostatka dobiti za 2010. godinu usvojena na Glavnoj skupštini koja je održana 5. srpnja 2011. godine. Sukladno navedenom, raspodjela dobiti za 2010. godinu evidentirana je u poslovnim knjigama u srpnju 2011. godine. U Bilanci i Izvještaju o promjenama kapitala na dan 30. lipnja 2011. godine, ukupno ostvarena dobit u 2010. godini, u iznosu od 106,4 mil. kuna, privremeno je prikazana u stavci „Zadržana dobit“.

I.1. BILANCA
 stanje na dan 30.06.2011.

Obveznik: JADRANSKI NAFTOVOD D.D.			
Naziv pozicije	AOP oznaka	Prethodno razdoblje	Tekuće razdoblje
1	2	3	4
A) POTRAŽIVANJA ZA UPISANI A NEUPLAĆENI KAPITAL	001	250.247.340	0
B) DUGOTRAJNA IMOVINA (003+010+020+029+033)	002	2.616.515.345	2.636.190.264
I. NEMATERIJALNA IMOVINA (004 do 009)	003	78.340.931	78.524.237
1. Izdaci za razvoj	004		
2. Koncesije, patenti, licencije, robne i uslužne marke, softver i ostala prava	005	77.482.520	76.702.572
3. Goodwill	006		
4. Predujmovi za nabavu nematerijalne imovine	007		
5. Nematerijalna imovina u pripremi	008	858.411	1.821.665
6. Ostala nematerijalna imovina	009		
II. MATERIJALNA IMOVINA (011 do 019)	010	2.534.612.450	2.554.109.936
1. Zemljište	011	378.301.480	380.801.480
2. Građevinski objekti	012	1.025.698.761	968.389.438
3. Postrojenja i oprema	013	361.012.660	347.430.842
4. Alati, pogonski inventar i transportna imovina	014	14.218.723	12.855.190
5. Biološka imovina	015		
6. Predujmovi za materijalnu imovinu	016	28.812.141	26.322.453
7. Materijalna imovina u pripremi	017	503.489.959	595.231.807
8. Ostala materijalna imovina	018	223.078.726	223.078.726
9. Ulaganje u nekretnine	019		
III. DUGOTRAJNA FINANCIJSKA IMOVINA (021 do 028)	020	30.182	38.564
1. Udjeli (dionice) kod povezanih poduzetnika	021	30.182	38.564
2. Dani zajmovi povezanim poduzeticima	022		
3. Sudjelujući interesi (udjeli)	023		
4. Zajmovi dani poduzeticima u kojima postoje sudjelujući interesi	024		
5. Ulaganja u vrijednosne papire	025		
6. Dani zajmovi, depoziti i slično	026		
7. Ostala dugotrajna financijska imovina	027		
8. Ulaganja koja se obračunavaju metodom udjela	028		
IV. POTRAŽIVANJA (030 do 032)	029	197.994	183.739
1. Potraživanja od povezanih poduzetnika	030		
2. Potraživanja po osnovi prodaje na kredit	031	197.994	183.739
3. Ostala potraživanja	032		
V. ODGOĐENA POREZNA IMOVINA	033	3.333.788	3.333.788
C) KRATKOTRAJNA IMOVINA (035+043+050+058)	034	534.263.590	804.831.956
I. ZALIHE (036 do 042)	035	7.756.330	7.531.876
1. Sirovine i materijal	036	7.756.330	7.531.876
2. Proizvodnja u tijeku	037		
3. Gotovi proizvodi	038		
4. Trgovačka roba	039		
5. Predujmovi za zalihe	040		
6. Dugotrajna imovina namijenjena prodaji	041		
7. Biološka imovina	042		
II. POTRAŽIVANJA (044 do 049)	043	71.104.540	47.831.385
1. Potraživanja od povezanih poduzetnika	044	10.272.372	10.271.918
2. Potraživanja od kupaca	045	30.800.060	28.018.726
3. Potraživanja od sudjelujućih poduzetnika	046		
4. Potraživanja od zaposlenika i članova poduzetnika	047	37.764	60.873
5. Potraživanja od države i drugih institucija	048	4.326.575	7.556.720
6. Ostala potraživanja	049	25.667.769	1.923.148
III. KRATKOTRAJNA FINANCIJSKA IMOVINA (051 do 057)	050	239.197.169	53.784.752
1. Udjeli (dionice) kod povezanih poduzetnika	051		
2. Dani zajmovi povezanim poduzeticima	052	400.000	547.479
3. Sudjelujući interesi (udjeli)	053		
4. Zajmovi dani poduzeticima u kojima postoje sudjelujući interesi	054		
5. Ulaganja u vrijednosne papire	055		
6. Dani zajmovi, depoziti i slično	056	238.797.169	53.237.273
7. Ostala financijska imovina	057		
IV. NOVAC U BANCIMA I BLAGAJNI	058	216.205.551	695.683.943
D) PLAĆENI TROŠKOVI BUDUĆEG RAZDOBLJA I OBRAČUNATI PRIHODI	059	188.366	1.946.187
E) UKUPNO AKTIVA (001+002+034+059)	060	3.401.214.641	3.442.968.407
F) IZVANBILANČNI ZAPISI	061	2.086.690.943	2.086.690.943

PASIVA			
A) KAPITAL I REZERVE (063+064+065+071+072+075+078)	062	3.188.816.029	3.220.936.891
I. TEMELJNI (UPISANI) KAPITAL	063	2.720.676.600	2.720.676.600
II. KAPITALNE REZERVE	064	53.585	53.585
III. REZERVE IZ DOBITI (066+067-068+069+070)	065	175.721.976	175.721.976
1. Zakonske rezerve	066	18.254.093	18.254.093
2. Rezerve za vlastite dionice	067		
3. Vlastite dionice i udjeli (odbitna stavka)	068		
4. Statutarne rezerve	069		
5. Ostale rezerve	070	157.467.883	157.467.883
IV. REVALORIZACIJSKE REZERVE	071		
V. ZADRŽANA DOBIT ILI PRENESENI GUBITAK (073-074)	072	185.932.259	292.363.868
1. Zadržana dobit	073	185.932.259	292.363.868
2. Preneseni gubitak	074		
VI. DOBIT ILI GUBITAK POSLOVNE GODINE (076-077)	075	106.431.609	32.120.862
1. Dobit poslovne godine	076	106.431.609	32.120.862
2. Gubitak poslovne godine	077		
VII. MANJINSKI INTERES	078		
B) REZERVIRANJA (080 do 082)	079	41.471.666	42.403.337
1. Rezerviranja za mirovine, otpremnine i slične obveze	080	1.597.677	1.597.677
2. Rezerviranja za porezne obveze	081		
3. Druga rezerviranja	082	39.873.989	40.805.660
C) DUGOROČNE OBVEZE (084 do 092)	083	83.180.092	78.405.908
1. Obveze prema povezanim poduzetnicima	084		
2. Obveze za zajmove, depozite i slično	085		
3. Obveze prema bankama i drugim financijskim institucijama	086	83.180.092	78.405.908
4. Obveze za predujmove	087		
5. Obveze prema dobavljačima	088		
6. Obveze po vrijednosnim papirima	089		
7. Obveze prema poduzetnicima u kojima postoje sudjelujući interesi	090		
8. Ostale dugoročne obveze	091		
9. Odgođena porezna obveza	092		
D) KRATKOROČNE OBVEZE (094 do 105)	093	76.236.406	91.447.297
1. Obveze prema povezanim poduzetnicima	094		107.102
2. Obveze za zajmove, depozite i slično	095		
3. Obveze prema bankama i drugim financijskim institucijama	096		
4. Obveze za predujmove	097		
5. Obveze prema dobavljačima	098	61.453.116	79.649.560
6. Obveze po vrijednosnim papirima	099		
7. Obveze prema poduzetnicima u kojima postoje sudjelujući interesi	100		
8. Obveze prema zaposlenicima	101	3.453.432	3.592.968
9. Obveze za poreze, doprinose i slična davanja	102	5.672.215	3.068.330
10. Obveze s osnovne udjela u rezultatu	103		
11. Obveze po osnovi dugotrajne imovine namijenjene prodaji	104		
12. Ostale kratkoročne obveze	105	5.657.643	5.029.337
E) ODGOĐENO PLAĆANJE TROŠKOVA I PRIHOD BUDUĆEGA RAZDOBLJA	106	11.510.448	9.774.974
F) UKUPNO – PASIVA (062+079+083+093+106)	107	3.401.214.641	3.442.968.407
G) IZVANBILANČNI ZAPISI	108	2.086.690.943	2.086.690.943
DODATAK BILANCI (popunjavanje poduzetnik koji sastavlja konsolidirani financijski izvještaj)			
A) KAPITAL I REZERVE			
1. Pripisano imateljima kapitala matice	109		
2. Pripisano manjinskom interesu	110		

Napomena 1.: Dodatak bilanci popunjavaju poduzetnici koji sastavljaju konsolidirane financijske izvještaje.

I.2. RAČUN DOBITI I GUBITKA

u razdoblju 01.01.2011. do 30.06.2011.

Obveznik: JADRANSKI NAFTOVOD DD

Naziv pozicije	AOP oznaka	Prethodno razdoblje		Tekuće razdoblje	
		Kumulativno	Tromjesečje	Kumulativno	Tromjesečje
1	2	3	4	5	6
I. POSLOVNI PRIHODI (112+113)	111	212.910.444	114.037.039	191.982.455	94.179.448
1. Prihodi od prodaje	112	211.864.754	113.742.002	190.605.241	93.645.420
2. Ostali poslovni prihodi	113	1.045.690	295.037	1.377.214	534.028
II. POSLOVNI RASHODI (115+116+120+124+125+126+129+130)	114	146.522.624	75.732.736	155.581.859	78.521.801
1. Promjene vrijednosti zaliha proizvodnje u tijeku i gotovih proizvoda	115				
2. Materijalni troškovi (117 do 119)	116	21.257.177	10.770.587	23.762.339	11.871.689
a) Troškovi sirovina i materijala	117	2.626.364	1.176.454	3.364.497	1.634.035
b) Troškovi prodane robe	118				
c) Ostali vanjski troškovi	119	18.630.813	9.594.133	20.397.842	10.237.654
3. Troškovi osoblja (121 do 123)	120	32.494.113	16.382.575	35.840.380	18.173.090
a) Neto plaće i nadnice	121	17.366.975	8.750.089	19.862.052	10.036.891
b) Troškovi poreza i doprinosa iz plaća	122	10.356.389	5.231.476	10.729.157	5.471.310
c) Doprinosi na plaće	123	4.770.749	2.401.010	5.249.171	2.664.889
4. Amortizacija	124	74.347.303	37.202.379	80.200.737	40.138.142
5. Ostali troškovi	125	17.384.203	10.854.408	14.738.575	7.816.093
6. Vrijednosno usklađivanje (127+128)	126	-	-	-	-
a) dugotrajne imovine (osim financijske imovine)	127				
b) kratkotrajne imovine (osim financijske imovine)	128				
7. Rezerviranja	129	1.039.828	522.787	1.039.828	522.787
8. Ostali poslovni rashodi	130				
III. FINANCIJSKI PRIHODI (132 do 136)	131	5.763.815	4.024.079	7.047.905	4.243.211
1. Kamate, tečajne razlike, dividende i slični prihodi iz odnosa s	132				
2. Kamate, tečajne razlike, dividende, slični prihodi iz odnosa s	133	5.111.887	3.485.342	4.135.247	2.507.389
3. Dio prihoda od pridruženih poduzetnika i sudjelujućih interesa	134				
4. Nerealizirani dobiti (prihodi) od financijske imovine	135	651.928	538.737	2.912.658	1.735.822
5. Ostali financijski prihodi	136				
IV. FINANCIJSKI RASHODI (138 do 141)	137	2.687.934	1.173.437	3.297.423	1.039.848
1. Kamate, tečajne razlike i drugi rashodi s povezanim poduzetnicima	138				
2. Kamate, tečajne razlike i drugi rashodi iz odnosa s nepovezanim	139	2.687.934	1.173.437	3.297.423	1.039.848
3. Nerealizirani gubici (rashodi) od financijske imovine	140				
4. Ostali financijski rashodi	141				
V. UDIO U DOBITI OD PRIDRUŽENIH PODUZETNIKA	142				
VI. UDIO U GUBITKU OD PRIDRUŽENIH PODUZETNIKA	143				
VII. IZVANREDNI - OSTALI PRIHODI	144				
VIII. IZVANREDNI - OSTALI RASHODI	145				
IX. UKUPNI PRIHODI (111+131+142 + 144)	146	218.674.259	118.061.118	199.030.360	98.422.659
X. UKUPNI RASHODI (114+137+143 + 145)	147	149.210.558	76.906.173	158.879.282	79.561.649
XI. DOBIT ILI GUBITAK PRIJE OPOREZIVANJA (146-147)	148	69.463.701	41.154.945	40.151.078	18.861.010
1. Dobit prije oporezivanja (146-147)	149	69.463.701	41.154.945	40.151.078	18.861.010
2. Gubitak prije oporezivanja (147-146)	150	-	-	-	-
XII. POREZ NA DOBIT	151	13.892.740	8.230.989	8.030.216	3.772.202
XIII. DOBIT ILI GUBITAK RAZDOBLJA (148-151)	152	55.570.961	32.923.956	32.120.862	15.088.808
1. Dobit razdoblja (149-151)	153	55.570.961	32.923.956	32.120.862	15.088.808
2. Gubitak razdoblja (151-148)	154	-	-	-	-
DODATAK RDG-u (popunjava poduzetnik koji sastavlja konsolidirani financijski izvještaj)					
XIV. DOBIT ILI GUBITAK RAZDOBLJA					
1. Pripisana imateljima kapitala matice	155				
2. Pripisana manjinskom interesu	156				
IZVJEŠTAJ O OSTALOJ SVEOBUHVAATNOJ DOBITI (popunjava poduzetnik obveznik primjene MSF-a)					
I. DOBIT ILI GUBITAK RAZDOBLJA (= 152)	157	55.570.961	32.923.956	32.120.862	15.088.808
II. OSTALA SVEOBUHVAATNA DOBIT/GUBITAK PRIJE POREZA (159 do 165)	158	-	-	-	-
1. Tečajne razlike iz preračuna inozemnog poslovanja	159				
2. Promjene revalorizacijskih rezervi dugotrajne materijalne i	160				
3. Dobit ili gubitak s osnove ponovnog vrednovanja financijske	161				
4. Dobit ili gubitak s osnove učinkovite zaštite novčanog toka	162				
5. Dobit ili gubitak s osnove učinkovite zaštite neto ulaganja u	163				
6. Udio u ostaloj sveobuhvatnoj dobiti/gubitku pridruženih poduzetnika	164				
7. Aktuarski dobiti/gubici po planovima definiranih primanja	165				
III. POREZ NA OSTALU SVEOBUHVAATNU DOBIT RAZDOBLJA	166				
IV. NETO OSTALA SVEOBUHVAATNA DOBIT ILI GUBITAK	167	-	-	-	-
V. SVEOBUHVAATNA DOBIT ILI GUBITAK RAZDOBLJA (157+167)	168	55.570.961	32.923.956	32.120.862	15.088.808
DODATAK Izvještaju o ostaloj sveobuhvatnoj dobiti (popunjava poduzetnik koji sastavlja konsolidirani financijski izvještaj)					
VI. SVEOBUHVAATNA DOBIT ILI GUBITAK RAZDOBLJA					
1. Pripisana imateljima kapitala matice	169				
2. Pripisana manjinskom interesu	170				

I.3. IZVJEŠTAJ O NOVČANOM TIJEKU - Indirektna metoda

u razdoblju 01.01.2011. do 30.06.2011.

Obveznik: JADRANSKI NAFTOVOD DD			
Naziv pozicije	AOP oznaka	Prethodno razdoblje	Tekuće razdoblje
1	2	3	4
NOVČANI TIJEK OD POSLOVNIH AKTIVNOSTI			
1. Dobit prije poreza	001	69.463.701	40.151.078
2. Amortizacija	002	74.347.303	80.200.737
3. Povećanje kratkoročnih obveza	003		15.210.891
4. Smanjenje kratkotrajnih potraživanja	004		23.273.155
5. Smanjenje zaliha	005	440.044	224.454
6. Ostalo povećanje novčanog tijeka	006		
I. Ukupno povećanje novčanog tijeka od poslovnih aktivnosti (001 do 006)	007	144.251.048	159.060.315
1. Smanjenje kratkoročnih obveza	008	109.567.201	
2. Povećanje kratkotrajnih potraživanja	009	5.532.886	
3. Povećanje zaliha	010		
4. Ostalo smanjenje novčanog tijeka	011	37.186.458	22.459.181
II. Ukupno smanjenje novčanog tijeka od poslovnih aktivnosti (008 do 011)	012	152.286.545	22.459.181
A1) NETO POVEĆANJE NOVČANOG TIJEKA OD POSLOVNIH	013	0	136.601.134
A2) NETO SMANJENJE NOVČANOG TIJEKA OD POSLOVNIH	014	8.035.497	0
NOVČANI TIJEK OD INVESTICIJSKIH AKTIVNOSTI			
1. Novčani primici od prodaje dugotrajne materijalne i nematerijalne imovine	015	46.740	86.992
2. Novčani primici od prodaje vlasničkih i dužničkih instrumenata	016		
3. Novčani primici od kamata	017	2.005.305	6.873.233
4. Novčani primici od dividendi	018		
5. Ostali novčani primici od investicijskih aktivnosti	019	4.847.546	185.559.895
III. Ukupno novčani primici od investicijskih aktivnosti (015 do 019)	020	6.899.591	192.520.120
1. Novčani izdaci za kupnju dugotrajne materijalne i nematerijalne imovine	021	80.308.229	99.881.820
2. Novčani izdaci za stjecanje vlasničkih i dužničkih financijskih instrumenata	022	20.000	8.382
3. Ostali novčani izdaci od investicijskih aktivnosti	023		
IV. Ukupno novčani izdaci od investicijskih aktivnosti (021 do 023)	024	80.328.229	99.890.202
B1) NETO POVEĆANJE NOVČANOG TIJEKA OD INVESTICIJSKIH	025	0	92.629.918
B2) NETO SMANJENJE NOVČANOG TIJEKA OD INVESTICIJSKIH	026	73.428.638	0
NOVČANI TIJEK OD FINANCIJSKIH AKTIVNOSTI			
1. Novčani primici od izdavanja vlasničkih i dužničkih financijskih instrumenata	027	285.996.960	250.247.340
2. Novčani primici od glavnice kredita, zadužnica, pozajmica i drugih posudbi	028		
3. Ostali primici od financijskih aktivnosti	029		
V. Ukupno novčani primici od financijskih aktivnosti (027 do 029)	030	285.996.960	250.247.340
1. Novčani izdaci za otplatu glavnice kredita i obveznica	031	5.191.078	0
2. Novčani izdaci za isplatu dividendi	032		
3. Novčani izdaci za financijski najam	033		
4. Novčani izdaci za otkup vlastitih dionica	034		
5. Ostali novčani izdaci od financijskih aktivnosti	035		
VI. Ukupno novčani izdaci od financijskih aktivnosti (031 do 035)	036	5.191.078	0
C1) NETO POVEĆANJE NOVČANOG TIJEKA OD FINANCIJSKIH	037	280.805.882	250.247.340
C2) NETO SMANJENJE NOVČANOG TIJEKA OD FINANCIJSKIH	038	0	0
Ukupno povećanje novčanog tijeka (013 – 014 + 025 – 026 + 037 – 038)	039	199.341.747	479.478.392
Ukupno smanjenje novčanog tijeka (014 – 013 + 026 – 025 + 038 – 037)	040	0	0
Novac i novčani ekvivalenti na početku razdoblja	041	154.770.763	216.205.551
Povećanje novca i novčanih ekvivalenata	042	199.341.747	479.478.392
Smanjenje novca i novčanih ekvivalenata	043		
Novac i novčani ekvivalenti na kraju razdoblja	044	354.112.510	695.683.943

I.4. IZVJEŠTAJ O PROMJENAMA KAPITALA

za razdoblje od 1.1.2011 do 30.6.2011

JADRANSKI NAFTOVOD D.D.	Naziv pozicije	AOP oznaka	Prethodna godina	Tekuća godina
1		2	3	4
1. Upisani kapital		001	2.720.676.600	2.720.676.600
2. Kapitalne rezerve		002	53.585	53.585
3. Rezerve iz dobiti		003	172.388.188	172.388.188
4. Zadržana dobit ili preneseni gubitak		004	185.932.259	292.363.868
5. Dobit ili gubitak tekuće godine		005	106.431.609	32.120.862
6. Revalorizacija dugotrajne materijalne imovine		006		
7. Revalorizacija nematerijalne imovine		007		
8. Revalorizacija financijske imovine raspoložive za prodaju		008		
9. Ostala revalorizacija		009		
10. Ukupno kapital i rezerve (AOP 001 do 009)		010	3.185.482.241	3.217.603.103
11. Tečajne razlike s naslova neto ulaganja u inozemno poslovanje		011		
12. Tekući i odgođeni porezi (dio)		012	3.333.788	3.333.788
13. Zaštita novčanog tijeka		013		
14. Promjene računovodstvenih politika		014		
15. Ispravak značajnih pogrešaka prethodnog razdoblja		015		
16. Ostale promjene kapitala		016		
17. Ukupno povećanje ili smanjenje kapitala (AOP 011 do 016)		017	3.333.788	3.333.788
17 a. Pripisano imateljima kapitala matice		018		
17 b. Pripisano manjinskom interesu		019		

Stavke koje umanjuju kapital upisuju se s negativnim predznakom

Podaci pod AOP oznakama 001 do 009 upisuju se kao stanje na datum bilance

I.5. Bilješke uz financijske izvještaje

I.5.1. Bilješke uz bilancu

Ukupna imovina Društva na datum obračuna iznosi 3.443,0 mil. kuna i za 41,8 mil. kuna je veća od stanja na dan 31. prosinca 2010. godine.

U strukturi imovine udjel dugotrajne materijalne imovine iznosi 76,6%, što je neznatno niže u odnosu na stanje na početku godine. Kod kratkotrajne imovine, osim značajnog porasta bilježi se i promjena u strukturi.

Vlastiti izvori sredstava povećani su za iznos ostvarene dobiti i čine 93,6% ukupnih izvora sredstava. Ukupne obveze Društva neznatno su povećane u odnosu na stanje na početku godine uz promjenu u strukturi.

Bilješka br. 1. Potraživanja za upisani a neuplaćeni kapital

Na dan 30. lipnja 2011. godine potraživanje za upisani a neuplaćeni kapital zatvoreno je naplatom dospjelog potraživanja od HANDA-e za posljednji obrok dokapitalizacije (250,2 mil. kuna).

Bilješka br. 2. Dugotrajna imovina

Knjigovodstvena vrijednost dugotrajne imovine, iskazana u iznosu od 2.636,2 mil. kuna, veća je u odnosu na početno stanje za 19,7 mil. kuna.

Iskazano povećanje najvećim dijelom se odnosi na stavku dugotrajne materijalne i nematerijalne imovine i rezultat je sljedećih transakcija:

<i>tisuće kuna</i>	<i>1. siječnja do 30. lipnja</i>
➤ ulaganja u investicije u tijeku	92.704
➤ ulaganja u nabavu osnovnih sredstava stavljenih u upotrebu	9.667
➤ smanjenja predujma za nabavu imovine	(2.490)
➤ obračunate amortizacije	(77.293)

Bilješka br. 3. Kratkotrajna imovina

Kratkotrajna imovina, u iznosu od 804,8 mil. kuna, povećana je za 270,6 mil. kuna u odnosu na početno stanje, uz bitnu promjenu u strukturi ove imovine. U promatranom obračunskom razdoblju bilježi se nominalno povećanje novca i novčanih ekvivalenata za 479,5 mil. kuna dok realno povećanje iznosi 293,9 mil. kuna, a iskazana razlika predstavlja promjenu u klasifikaciji financijske imovine. Realno povećanje novčanih sredstava najvećim dijelom je rezultat uplate posljednje rate dokapitalizacije od strane HANDA-e.

Bilješka br. 4. Potraživanja od kupaca

Potraživanja od kupaca neznatno su smanjena u odnosu na stanje na početku godine, a odnose se na:

tisuće kuna	30. lipnja	1. siječnja
Kupce u zemlji	10.402	10.075
Kupce u inozemstvu	17.617	20.725
Ukupno	28.019	30.800

Potraživanja od kupaca u zemlji na dan 30. lipnja odnose se nedospjela potraživanja od kupaca u iznosu od 9,3 milijuna kuna, a dospjela potraživanja, u iznosu od 1,1 mil. kuna uglavnom se odnose na obračunate kamate za INA-u d.d. i potraživanja od Univerzalnih komunikacija d.d.

Potraživanja od kupaca u inozemstvu odnose se, kako na dan 30. lipnja tako i na dan 1. siječnja, na nedospjela potraživanja.

Prosječno vrijeme naplate potraživanja od kupaca u zemlji za prvo polugodišnje razdoblje iznosilo je 27 dana, dok su se potraživanja od kupaca u inozemstvu naplaćivala u roku od 24 dana.

Bilješka br. 5. Kapital i rezerve

Tijekom tekućeg obračunskog razdoblja, vlastiti izvori sredstava, iskazani u iznosu 3.220,9 mil. kuna, povećani su za 32,1 mil. kuna u odnosu na završno stanje prethodne godine temeljem ostvarene dobiti.

Temeljni kapital Društva iznosi 2.720,7 mil. kuna, a sastoji se od 1.007.658 redovnih dionica pojedinačne nominalne vrijednosti od 2.700 kuna (742.846 dionica serije A i 264.812 dionica serije B). Uplatom zadnje rate dokapitalizacije od strane HANDA-e 28.06.2011. godine plaćeno je svih 264.812 dionica serije B.

U Središnjem klirinškom depozitarnom društvu (SKDD) u tijeku je postupak brisanja ograničenja koja su bila upisana za dionicu serije B čime se one izjednačavaju u pravima s dionicom serije A. Formalna konverzija dionica serije B u dionice serije A provest će se tijekom drugog polugodišta 2011. godine jer je potrebna odluka Glavne skupštine.

Zarada po dionici u tekućem obračunskom razdoblju iznosila je 35,07 kuna po dionici. Zarada po dionici temelji se na neto rezultatu vlasnika redovnih dionica i ponderiranom prosjeku broja redovnih dionica.

Tržišna vrijednost dionica u obračunskom razdoblju kretala se od 2.930 do 3.520 kuna po dionici.

U promatranom razdoblju 2011. godine nije bilo promjena u vlasničkoj strukturi.

Bilješka br. 6. Dugoročne obveze

Dugoročne obveze, u ukupnom iznosu od 78,4 mil. kuna, smanjene su u odnosu na stanje na početku godine za 4,8 mil. kuna temeljem nižeg tečaja američkog dolara, a odnose se na obveze za glavnice i kamate po kreditu Centralne Banke Libija. Navedene obveze ne mogu se otplaćivati jer su predmet sukcesije između zemalja slijednica bivše Jugoslavije. Posljednji sastanak Odbora za raspodjelu financijske imovine i obveza bivše SFRJ na kojem je razmatrano predmetno pitanje održan je u veljači 2006. godine. Na kredit Društvo obračunava 5% fiksnih kamata.

Bilješka br. 7. Obveze prema dobavljačima

Obveze prema dobavljačima, u ukupnom iznosu od 79,6 mil. kuna, povećane su u odnosu na završno stanje prethodne godine za 18,2 mil. kuna ili 29,6%, i podmiruju se sukladno rokovima dospijea. Prosječni broj dana podmirjenja obveza prema dobavljačima u obračunskom razdoblju iznosio je 39 dana. Struktura ovih obveza je sljedeća:

tisuće kuna	30. lipnja	1. siječnja
Dobavljači u zemlji za obrtna sredstva	10.071	13.979
Dobavljači u zemlji za nekretnine, postrojenja i opremu	69.576	46.383
Dobavljači u inozemstvu za obrtna sredstva	3	232
Dobavljači u inozemstvu za nekretnine, postrojenja i opremu	-	859
Ukupno	79.650	61.453

1.5.2. Bilješke uz Izvještaj o novčanom tijeku

Na datum sastavljanja izvještaja bilježi se nominalno povećanje novca i novčanih ekvivalenata u odnosu na početno stanje za 479,5 mil. kuna. Realno povećanje novčanih sredstava iznosi 293,9 milijuna kuna, a 185,6 milijuna kuna predstavlja promjenu u klasifikaciji financijske imovine.

Iz poslovnih aktivnosti ostvaren je pozitivan novčani tijek u iznosu od 136,6 mil. kuna kao rezultat naplate potraživanja od kupaca (217,5 mil. kuna) i ostalih potraživanja (26,0 mil. kuna), te podmirenja obveza prema dobavljačima za obrtna sredstva (42,7 mil. kuna), isplate plaća zaposlenicima (37,4 mil. kuna) i ostalih izdataka.

Iskazano neto povećanje novčanog tijeka iz investicijskih aktivnosti od 92,6 mil. kuna predstavlja primitak od naplate kamata (6,9 mil. kuna), vrijednost ulaganja u investicije (99,9 mil. kuna) i reklasifikaciju financijske imovine u novčana sredstva (185,6 mil. kuna).

Novčane primitke od financijskih aktivnosti čini uplata zadnje rate dokapitalizacije od strane HANDA-e (250,2 mil. kuna). U promatranom razdoblju nije bilo izdataka od financijskih aktivnosti.

JADRANSKI NAFTOVOD, dioničko društvo
Zagreb, Miramarska cesta 24

Temeljem odredbi iz članka 250. stavak 4. Zakona o trgovačkim društvima i odredbi iz članaka 407. do 410. Zakona o tržištu kapitala, Uprava dioničkog društva JADRANSKI NAFTOVOD, sastavila je

II. MEĐUIZVJEŠTAJ POSLOVODSTVA

za razdoblje siječanj – lipanj 2011. godine

Zagreb, srpanj 2011. godine

II.1. Sažetak poslovnih rezultata

- *Transportirano je ukupno 3,0 mil. tona nafte, što je neznatno manje od istog razdoblja prethodne godine i 21,3% manje od planirane razine transporta. Ostvareno je smanjenje transporta u odnosu na plan za sve kupce osim za NIS za kojeg je transportirano 6,8% više.*
- *Prihodi od transporta nafte u odnosu na prethodnu godinu niži su za 11,2%. Iskazano smanjenje posljedica je smanjenja obujma transportiranih količina za inozemno tržište te nižeg tečaja američkog dolara u tekućem razdoblju u odnosu na tečaj u istom razdoblju prethodne godine. U odnosu na plan bilježi se smanjenje prihoda od transporta za 8,5%, odnosno za 17,6% isključujući li se utjecaj promjene tečaja USD u odnosu na planirani tečaj. Ovo smanjenje nastalo je zbog značajno manjeg obujma transporta u odnosu na planirani obujam.*
- *Prihodi od skladištenja nafte niži su za 14,8% u odnosu na prethodnu godinu zbog smanjenja obujma skladištenja za strane partnere i nižeg tečaja američkog dolara. U odnosu na plan smanjenje ovih prihoda iznosi 19,9% jer nije realizirano planirano povećanje obujma skladištenja za potrebe obveznih zaliha. Prihodi od skladištenja derivata neznatno su viši od ostvarenih u prethodnoj godini i na razini su planiranih prihoda. Inače, ukupni prihodi od skladištenja, u iznosu od 77,2 mil. kuna u tekućoj godini, čine 40,9% prihoda od temeljne djelatnosti, što je neznatno povećanje u odnosu na udjel u 2010. godini.*
- *Ukupni rashodi iznose 158,9 mil. kuna i povećani su za 9,7 mil. kuna ili 6,5% u odnosu na iskazane rashode u prethodnoj godini. U odnosu na plan bilježi se nominalno smanjenje ukupnih rashoda za 18,5 mil. kuna ili 10,4%. Poslovni rashodi čine 97,9% ukupnih rashoda u tekućem razdoblju.*
- *Ostvarenim financijskim приходima u cijelosti su pokriveni financijski rashodi te je ostvarena dobit iz financijskih aktivnosti u iznosu od 3,7 mil. kuna.*
- *Bruto dobit razdoblja, u iznosu od 40,2 mil. kuna, niža je od ostvarene dobiti u istom razdoblju prethodne godine zbog niže razine prihoda i više razine rashoda. U odnosu na planiranu dobit bilježi se smanjenje od 2,4%. Iskazana neto dobit, u iznosu od 32,1 mil. kuna, čini 16,1% ukupnih prihoda, odnosno 16,7% poslovnih prihoda.*
- *Vrijednost novih ulaganja u dugotrajnu materijalnu i nematerijalnu imovinu korigirano za smanjenje danih predujmova, iznosi 99,9 mil. kuna a financiranje je izvršeno iz vlastitih financijskih sredstava.*

II.2. Izvještaj o uspješnosti poslovanja

U tekućem obračunskom razdoblju ostvareni su ukupni prihodi u iznosu od 199,0 mil. kuna i ukupni rashodi u iznosu od 158,8 mil. kuna, što je rezultiralo dobitkom u iznosu od 40,2 mil. kuna. Iskazani dobitak čini 20,2% ukupnih prihoda i rezultat je, najvećim dijelom, ostvarene dobiti iz poslovnih aktivnosti. Za promatrano razdoblje planirana je dobit u iznosu od 41,1 mil. kuna.

U strukturi ukupnih prihoda, poslovni prihodi sudjeluju s 96,5%, dok poslovni rashodi čine 97,9% ukupnih rashoda.

Poslovni prihodi

Ostvareni poslovni prihodi, u ukupnom iznosu od 192,0 mil. kuna, niži su za 9,8% nego u istom razdoblju prethodne godine i za 10,9% od planiranih prihoda.

Struktura poslovnih prihoda:

u tisućama kuna	Tekuća godina	Plan	Prethodna godina
Prihodi od prodaje u zemlji	97.678	110.490	90.758
Prihodi od prodaje u inozemstvu	92.927	102.079	121.106
Ostali poslovni prihodi	1.377	2.991	1.046
	191.982	215.560	212.910

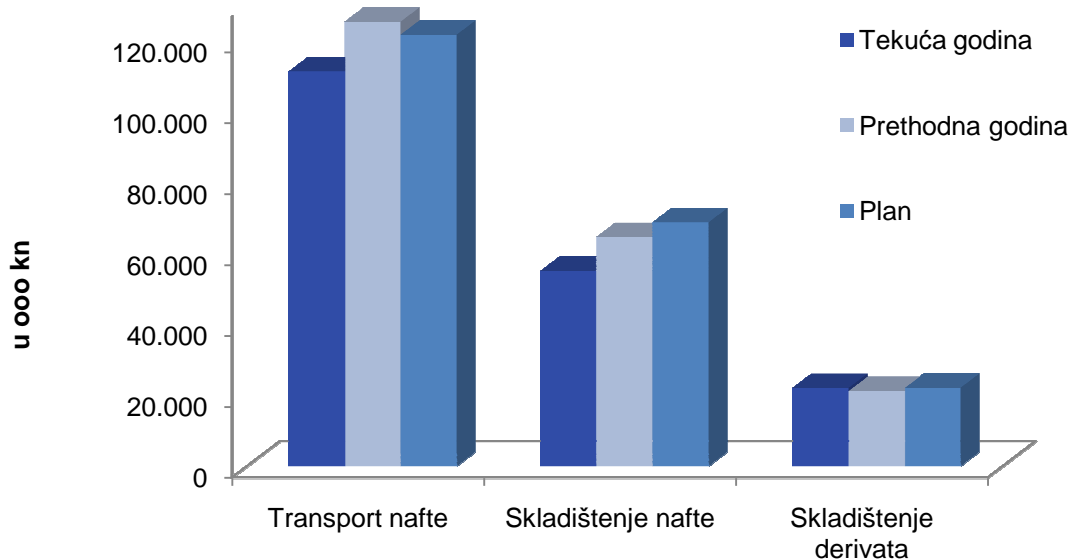
Prihodi od prodaje u zemlji i inozemstvu odnose se na prihode iz temeljnih djelatnosti Društva uključivo i zaračunane naknade za korištenje raznih usluga u luci Omišalj. Ostali poslovni prihodi uglavnom se odnose na prihode od iznajmljivanja imovine Društva.

Prihodi od prodaje u zemlji, koji čine 50,9 % poslovnih prihoda tekućeg obračunskog razdoblja, bilježe rast u odnosu na prethodnu godinu te povećanje udjela u strukturi poslovnih prihoda. Planirana razina ovih prihoda nije ostvarena zbog manjeg obujma djelatnosti.

Prihodi od prodaje u inozemstvu značajno su smanjeni u odnosu na prethodnu godinu (23,3%) i nešto manje u odnosu na plan (9,0%). Unatoč smanjenju ovi prihodi još uvijek čine gotovo 50% poslovnih prihoda što se može ocijeniti značajnim.

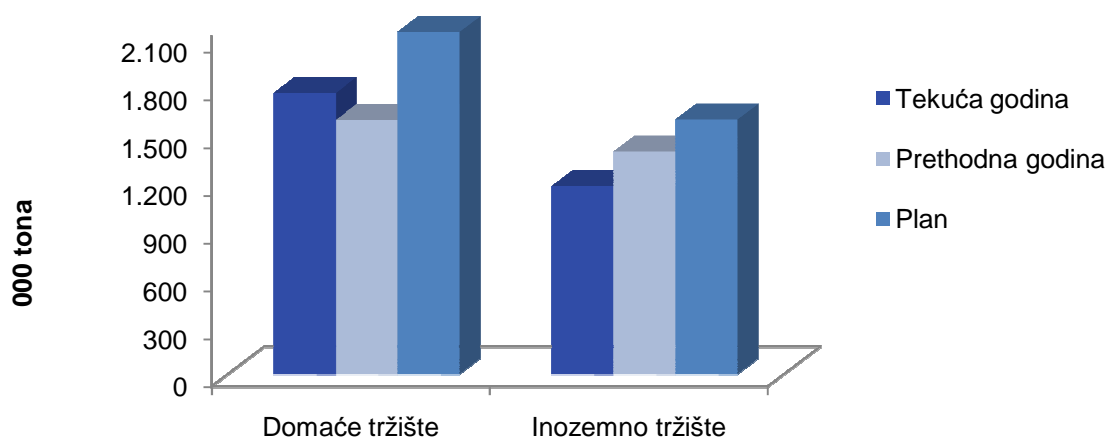
Prihodi od temeljne djelatnostima po segmentima

<i>u tisućama kuna</i>	Ostvarenje I-VI 2011	Ostvarenje I-VI 2010	Plan I-VI 2011	Indeks 2011/2010	Indeks 2011/Plan
1	2	3	4	5 (2/3)	6 (2/4)
1. Transport nafte	111.284	125.336	121.681	88,8	91,5
- domaće tržište	26.148	21.589	27.406	121,1	95,4
- inozemno tržište	85.136	103.747	94.275	82,1	90,3
2. Skladištenje nafte	55.090	64.648	68.773	85,2	80,1
- domaće tržište	47.306	47.306	60.969	100,0	77,6
- inozemno tržište	7.784	17.342	7.805	44,9	99,7
3. Skladištenje derivata	22.072	21.192	22.117	104,2	99,8
- domaće tržište	22.072	21.192	22.117	104,2	99,8
Ukupno	188.446	211.176	212.570	89,2	88,7



Transport nafte u tonama

<i>u tisućama tona</i>	Ostvarenje I-VI 2011	Ostvarenje I-VI 2010	Plan I-VI 2011	Indeks 2011/2010	Indeks 2011/Plan
1	2	3	4	5 (2/3)	6 (2/4)
<i>Domaće tržište</i>	1.768	1.598	2.150	110,6	82,2
<i>Inozemno tržište</i>	1.182	1.399	1.600	84,5	73,9
Ukupno	2.950	2.997	3.750	98,4	78,7



Prihodi od transporta nafte, u iznosu od 111,3 mil. kuna, čine 58,4% prihoda iz temeljne djelatnosti, a ostvareni su transportom 3,0 mil. tona nafte. Planirana razina prihoda od transporta nije ostvarena najvećim dijelom zbog izostanka planiranog transporta za MOL i manje realiziranog transporta za Rafineriju nafte Bosanski Brod.

Ostvareni prihodi od skladištenja nafte, u iznosu od 55,1 mil. kuna, čine 28,9% prihoda iz temeljne djelatnosti. Ovi prihodi smanjeni su za 14,8% u odnosu na prethodnu godinu i za 19,9% u odnosu na plan. Planirani prihodi od skladištenja nafte nisu ostvareni zbog izostanka povećanog obujma skladištenja nafte od strane HANDA-e.

Prihodi od skladištenja derivata, u iznosu od 22,1 mil. kuna, čine 11,6% prihoda od temeljne djelatnosti.

Poslovni rashodi

Poslovni rashodi, iskazani u iznosu od 155,6 mil. kuna, veći su za 6,2% u odnosu na prethodnu godinu, a manji za 11,5% od planiranih rashoda.

Materijalni troškovi

Materijalni troškovi, u iznosu od 23,8 mil. kuna, koji u poslovnim rashodima tekućeg razdoblja sudjeluju s 15,3%, povećani su u odnosu na isto razdoblje prethodne godine za 11,8%, dok su u odnosu na plan smanjeni za 18,6%. Najznačajnije grupe materijalnih troškova su:

<i>u tisućama kuna</i>	<i>Tekuća godina</i>	<i>Plan</i>	<i>Prethodna godina</i>
Troškovi materijala za održavanje postrojenja	1.507	1.940	759
Troškovi usluga za održavanje postrojenja	6.442	8.996	5.040
Troškovi električne energije	4.626	5.404	5.049
Proizvodne usluge	6.550	7.639	6.078
Zakupnine	1.087	1.141	926
Gorivo i mazivo	1.121	927	986
Ostali troškovi	2.429	3.152	2.419
	23.762	29.199	21.257

Troškovi osoblja

Iskazani troškovi osoblja, u iznosu od 35,8 mil. kuna, veći su za 10,3% od ostvarenih u prethodnoj godini zbog povećanja plaća zaposlenika temeljem odredbi iz Kolektivnog ugovora za 2011. godinu. Iskazane troškove osoblja čine ukupne plaće umanjene za kapitalizirane troškove plaća, u iznosu od 1,9 mil. kuna. Ukupni troškovi osoblja iznose 37,7 mil. kuna i za 6,5% su manji od planiranih troškova jer u prvom polugodištu nije ostvareno planirano povećanje broja zaposlenih. Na dan 30. lipnja u Društvu je bilo zaposleno 380 radnika, pet radnika manje nego u istom razdoblju prethodne godine.

Troškovi amortizacije

U strukturi poslovnih rashoda tekućeg razdoblja, troškovi amortizacije u iznosu od 80,2 mil. kuna čine 51,5% poslovnih rashoda, odnosno 41,8% poslovnih prihoda.

U odnosu na prethodnu godinu troškovi amortizacije veći su za 7,9% temeljem završetka i stavljanja u upotrebu osnovnih sredstava u iznosu od 282,9 mil. kuna na dan 31. prosinca 2010. godine. Troškovi amortizacije za 10,9% su manji od planiranih zbog odstupanja od planirane dinamike aktiviranja investicija u 2011. godini. Troškovi amortizacije utvrđeni su primjenom računovodstvenom politikom utvrđenih stopa amortizacije i linearne metode obračuna po pojedinačnim sredstvima.

Ostali troškovi poslovanja

Ostali troškovi poslovanja odnose se na sljedeće najznačajnije stavke:

<i>u tisućama kuna</i>	<i>Tekuća godina</i>	<i>Plan</i>	<i>Prethodna godina</i>
Lokalni porezi	4.767	5.268	4.887
Prijevoz na posao i ostale naknade zaposlenicima	2.739	2.602	2.573
Troškovi putovanja (službenih)	1.470	961	1.016
Osiguranje	814	2.160	1.219
Intelektualne usluge	2.196	2.376	1.279
Troškovi promidžbe i odnosa sa javnošću	348	725	1.548
Troškovi reprezentacije	528	399	366
Troškovi donacija i sponzorstva	487	450	1.647
Obrazovanje	577	423	522
Troškovi banke	69	127	107
Naknade članovima nadzornog i revizorskog odbora	133	86	143
Ostali troškovi	1.650	651	3.117
	15.778	16.228	18.424

Financijski prihodi i rashodi

U promatranom obračunskom razdoblju ostvareni su financijski prihodi u iznosu od 7,0 mil. kuna i financijski rashodi od 3,3 mil. kuna. Iskazani financijski prihodi i financijski rashodi odnose se na sljedeće stavke:

u tisućama kuna	Tekuća godina	Prethodna godina
Prihodi od kamata	3.151	2.874
Prihodi od kupnje udjela u fondovima	2.913	652
Dobit po tečajnim razlikama	984	2.238
Ukupni financijski prihod	7.048	5.764
Kamate i slični troškovi	1.852	1.900
Gubici po tečajnim razlikama	1.445	788
Ukupni financijski rashodi	3.297	2.688
Neto financijski prihod/rashod	3.751	3.076

Iskazani gubici po tečajnim razlika u 2011. godini najvećim dijelom su rezultat učinka promjene tečaja na potraživanjima od kupaca. Podsjećamo da su cijene usluga s kupcima ugovorene u protuvrijednosti stranih valuta (USD i EUR).

Financijski pokazatelji

POKAZATELJ		Tekuća godina	Prethodna godina
Koeficijent tekuće likvidnosti	$\frac{\text{Kratk. imovina}}{\text{Kratk. obveze}} =$	8,8	10,5
Koeficijent zaduženosti	$\frac{\text{Ukupne obveze}}{\text{Ukupna imovina}} =$	0,05	0,04
Koeficijent ekonomičnosti	$\frac{\text{Ukupni prihod}}{\text{Ukupni rashod}} =$	1,25	1,46
Neto profitna marža	$\frac{\text{Dobit}}{\text{Ukupni prihod}} =$	16,1%	25,4%
Povrat na kapital	$\frac{\text{Dobit}}{\text{Kapital}} =$	2,2%	4,4%
Stopa EBITDA	$\frac{\text{EBITDA}}{\text{Poslovni prihod}} =$	62,7%	68,4%

Financijski pokazatelji Društva u promatranom razdoblju pokazuju izrazitu likvidnost, ekonomičnost i profitabilnost uz gotovo nepostojeću zaduženost. Svi pokazatelji iskazuju iznadprosječne vrijednosti u usporedbi kako s teoretski poželjnim vrijednostima tako i s onima ostvarenim u hrvatskom gospodarstvu, uz iznimku povrata na kapital, koji je niži zbog velikog iznosa kapitala, što je obilježje infrastrukturne djelatnosti Društva.

II.3. Kapitalna ulaganja

Za 2011. godinu planirana su kapitalna ulaganja u ukupnom iznosu od 647,6 mil. kuna. U prvih šest mjeseci realizirano je 16% od ukupno planiranog iznosa, odnosno 102,4 mil. kuna. Valja podsjetiti da dinamika realizacije investicija ovisi o datumu donošenja Plana, o potrebnom vremenu za provođenje postupaka nabave, o rokovima pribavljanja raznih dozvola te u pojedinim slučajevima o potrebi izrade studija zaštite okoliša. Sukladno navedenom, a uvažavajući informacije o pokrenutim postupcima nabave kao i ugovorenim izvođenjem radova do sada, očekuje se da će se obujam realizacije investicija značajno povećati u drugom polugodištu 2011. godine. Inače, Plan poslovanja za 2011. godinu usvojen je krajem siječnja 2011. godine. U razdoblju od usvajanja Plana do datuma sastavljanja ovog Izvještaja sklopljeni su ugovori za nove investicije u iznosu od 284,9 mil. kuna te su pokrenuti postupci nabave za dodatnih oko 107,5 mil. kuna.

Odnos planiranih i realiziranih kapitalnih ulaganja u prvom polugodištu 2011. godine prikazuje se u nastavku.

Naziv investicije	u tisućama kuna	Planirano realizirati u 2011.	Realizirano do 30.06.2011.
TERMINAL I LUKA OMIŠALJ		201.368	14.775
Sektor transporta nafte:		19.575	442
Zgrada vatrogasnice		5.000	334
Laboratorij Omišalj		400	
Izgradnja objekta za smještaj uređaja za prijavu autocisterni		275	17
Autopunilište i sustav derivata		2.300	
Sanacija pokosa		2.000	
Sanacija manipulativnih cjevovoda		1.500	80
Stanica za uzimanje uzoraka kod prihvaća broda		2.500	
Generalni remont spremnika A-1503		5.600	11
Sektor investicija i IT:		149.843	14.037
Odušna i kontrolna stanica		570	129
Izgradnja spremničkog prostora		65.286	13.795
Privez 1 i Privez 2 (dizalice i pristupni mostovi)		2.652	17
VRU za autopunilište, BIODIESEL, pumpona derivata		1.308	
Dogradnja infrastrukture, projektna dokumentacija SUO		2.000	
Obilaznica Krčki most		78.027	96
Sektor sigurnosti i zaštite:		31.950	296
Rekonstrukcija sustava vatrozaštite		4.450	
Rekonstrukcija mješališta pjene		1.500	
Sustav tehničke zaštite - proširenje spr.prostora		11.000	296
Rekonstrukcija sustava vatrodjave		15.000	

<i>Naziv investicije</i>	<i>u tisućama kuna</i>	Planirano realizirati u 2011.	Realizirano do 30.06.2011.
DIONICA OMIŠALJ - SISAK		29.643	3.258
Sektor transporta nafte:		10.264	945
Sanacija magistralnog cjevovoda		10.264	945
Sektor investicija i IT:		7.229	2.313
Povezivanje Omišalj-Urinj s Omišalj-Sisak		1.818	205
GTS- zamjena 35kV postrojenja Melnice		2.200	2
OS/PS Dobra		3.211	2.106
Sektor sigurnosti i zaštite:		12.150	-
Ispitivanje PIG-om Omišalj-Sisak		3.000	
Dogradnja komunik.sustava u zoni izmjene vuče te prilagodba i dogradnja sustava katodne zaštite		1.150	
Gašenje požara BONPET tekućinom na OS Dobra		8.000	
TERMINAL SISAK		149.695	62.402
Sektor transporta nafte:		7.240	402
Sanacija gl.cj.vatrogasne vode RNS -JANAF		1.000	
Projektiranje i radovi na hidrantskoj mreži u sustavu vatrozaštite		1.000	
Rekonstrukcija MS i laboratorija		1.970	
Građevinska sanacija vatrogasnice		500	
Sanacija sustava zauljenih voda		1.400	
Zgrade, ceste i ostala infrastruktura		450	247
Rekonstrukcija manipulativnih cjevovoda		750	
Sanacija tankvane i manipulativnih prometnica		170	155
Sektor investicija i IT:		139.955	62.000
Rezervna opskrba vodom		12.177	800
Proširenje spremničkog prostora - I faza		1.628	646
Proširenje spremničkog prostora - II faza		126.150	60.554
Sektor sigurnosti i zaštite:		2.500	-
Rekonstrukcija sustava vatrodajave		2.500	
DIONICA SISAK-VIRJE-GOLA		3.653	332
Sektor transporta nafte:		3.653	332
Sanacija magistralnog cjevovoda		3.653	332
TERMINAL SLAVONSKI BROD		610	40
Sektor investicija i IT:		610	40
Zgrada Terminala, vodovod i plin		350	40
Filterska stanica (ugradnja ventila prema Bosanskom Brodu)		260	
DIONICA SISAK-SLAVONSKI BROD		8.129	-
Sektor transporta nafte:		8.129	-

<i>Naziv investicije</i>	<i>u tisućama kuna</i>	Planirano realizirati u 2011.	Realizirano do 30.06.2011.
Sanacija magistralnog cjevovoda		8.129	
DIONICA SLAVONSKI BROD - SOTIN		2.500	321
Sektor transporta nafte:		2.500	-
Sanacija magistralnog cjevovoda		1.000	
Zamjena ventila na MS Sotin		1.500	
Sektor sigurnosti i zaštite:		-	321
Ispitivanje PIG-om SB-SO			321
TERMINAL VIRJE		4.970	2.478
Sektor transporta nafte:		1.200	-
Modernizacija elektroenergetskog sustava Virje		1.200	-
Sektor investicija i IT:		3.770	2.478
Zgrada Terminala, kotlovnica		3.770	2.478
TERMINAL ŽITNJAK		157.600	15.210
Sektor transporta nafte:		147.390	11.696
Spremnici		16.576	4.027
Autopunilište		7.204	
Vagonpretakalište		14.129	1.553
Elektroenergetika Terminala		9.650	2.067
Mjerenje, upravljanje, regulacija		18.180	59
Ceste, zgrade i ostala infrastruktura		11.450	2.426
Dogradnja spremničkog prostora		70.201	1.564
Sektor sigurnosti i zaštite:		10.210	3.514
Sustav tehničke zaštite		2.120	1.014
Zemljište			2.500
Vatrozaštita Terminala		8.090	
PROJEKT PRODUKTOVOD (Om,SB)		50.000	432
Sektor investicija i IT:		50.000	432
Produktovod		50.000	432
ZAJEDNIČKI SUSTAVI - OBJEKTI		20.443	286
Sektor transporta nafte:		1.280	
Generalni remont pumpnih agregata		1.280	
Sektor investicija i IT:		17.913	
Komunikacijski sustavi		6.833	
SCADA		11.080	
Sektor sigurnosti i zaštite:		1.250	286
Sustavi plinodetekcije na lokacijama JANAF-a		1.250	

<i>Naziv investicije</i>	<i>u tisućama kuna</i>	Planirano realizirati u 2011.	Realizirano do 30.06.2011.
Zaštitne brane			286
RAZNO		19.038	2.838
Sektor investicija i IT:		1.795	1.144
Geografsko informacijski sustav		1.795	1.144
OBJEDINJENO SVI SEKTORI		17.243	1.694
Ostala ulaganja u nematerijalnu imovinu		2.750	48
Oprema		11.751	1.350
Ostalo		2.742	296
UKUPNO		647.649	102.372

Prikaz statusa najznačajnijih investicija

➤ *Spremnici na Terminalu Omišalj*

Za izgradnju tri spremnika na Terminalu Omišalj dobivene su potrebne dozvole i u tijeku je izvođenje istražnih i geotehničkih radova poboljšanja tla injektiranjem za temeljenje rezervoara. Ugovor s izvoditeljima radova izgradnje spremnika potpisan je i očekuje se početak izgradnje.

➤ *Obilaznica krčkog mosta*

Tijekom 2011. godine ishođena je dopuna lokacijske dozvole iz svibnja 2008.godine i u tijeku je izrada glavnog projekta, koji trebao biti završen do kolovoza 2011. godine.

Utvrđena je granica pomorskog dobra i čestice pomorskog dobra formirane su prema parcelacijskom elaboratu i prema lokacijskoj dozvoli.

Postupak za dodjelu koncesije za posebnu upotrebu pomorskog dobra pokrenut je u rujnu 2009. godine i tijekom srpnja 2011. očekuje se dobivanje koncesije.

U tijeku je rješavanje do sada neriješenih imovinsko pravnih odnosa te se pregara s HEP-om oko izgradnje i sufinanciranja nove trafo stanice za napajanje buduće Blok stanice Vošćica.

➤ *Produktovod*

Za ulaganje u produktovod izrađena je i prezentirana Upravi Janaf-a predinvesticijska studija Projekta istočnoeuropskog produktovoda od strane Energetskog instituta Hrvoje Požar u ožujku 2011. godine. Imenovan je Stručni tim Janaf-a za realizaciju pripremnih aktivnosti za ishođenje potrebnih dozvola i sudjelovanje u izradi idejnog rješenja za dio produktovoda. U tijeku je priprema idejnog projekta. Isto tako, u tijeku je i priprema investicijske studije koja će po završetku biti dostavljena Nadzornom odboru na odobrenje.

➤ *Proširenje spremničkog prostora na Terminalu Sisak*

Radovi izgradnje tri spremnika započeli su u srpnju 2010. godine a završetak radova planiran je u ožujku 2012. godine. Radovi se odvijaju u skladu s planiranom dinamikom.

➤ *Tehnička zaštita i vatrodojava na Terminalu Omišalj*

Ugovor s izvođačem radova je potpisan i očekuje se početak radova u kolovozu 2011. godine.

➤ *Rekonstrukcija i dogradnja Terminala Žitnjak*

Radovi obuhvaćaju rekonstrukciju vagonpretakališta, dogradnju autopunilišta, izgradnju novih manipulativnih cjevovoda, prihvatne i otpremne pumponice derivata, izgradnju sustava tehničke zaštite, odvajanje zajedničkih sustava Dioki-ja i Janaf-a – sustav vatrozaštite, opskrbu električnom energijom, sustav vodoopskrbe i odvodnje, uređenje objekata Terminala (ograde, zgrade, ceste) i postrojenje za aditiviranje biodisela i bioetanola.

U okviru uređenja objekata je i projekt rekonstrukcije skladišnog prostora za koji je bilo potrebno dobiti dopunu građevinske dozvole. Postupak za dobivanje navedene dopune bio je pokrenut u lipnju 2010. godine međutim tek je u svibnju 2011. godine prikupljena i predana sva potrebna dokumentacija za izdavanje predmetne dopune građevinske dozvole.

Tijekom 2010. i 2011. završeni su generalni remont 24 spremnika.

Radovi na elektroenergetskoj infrastrukturi su u završnoj fazi.

Radovi na tehničkoj zaštiti su u završnoj fazi, po postavi kontejnera bit će izvršeno spajanje i puštanje u rad.

U tijeku su radovi na rekonstrukciji vagonpretakališta koji su započeti u travnju 2011. godine.

Za izgradnju novog autopunilišta u tijeku je postupak javnog nadmetanja.

Gradnja novih spremnika (6x20.000m³ i 4x10.000m³)

Temeljem zahtjeva MZOPUG za dobivanje lokacijske dozvole potrebno je provesti postupak procjene utjecaja zahvata na okoliš. U tijeku izrada Studije utjecaja na okoliš čiji se završetak očekuje tijekom srpnja nakon čega će započeti postupak procjene.

Ugovorena je izrada Idejnog projekta, Glavnih i Izvedbenih projekata za sve spremnike.

Izrađen je Idejni projekt koji će biti predan MZOPUG po prihvaćanju Studije o utjecaju na okoliš

Vrše se geomehantički istražni radovi za potrebe izrade geomehantičkog elaborata

Po izradi ovih ispitivanja definirat će se priprema zemljišta (poboljšanje) za potrebe temeljenja.

II.4. Poslovni odnosi s povezanim stranama

Povezane strane čine povezana poduzeća, društva kćeri i društva koncerna.

U povezana poduzeća uključuju se društva koje kontrolira ili ima većinsko vlasništvo Republika Hrvatska, a imaju udjele veće od 20% temeljnog kapitala i značajni utjecaj u Društvu.

Od 30. lipnja 2009. godine Društvo je u odnosu povezanih strana s društvom HANDA – Hrvatska agencija za obvezne zalihe nafte i naftnih derivata, koja je u 100% vlasništvu Republike Hrvatske, a u kapitalu JANAF-a sudjeluje s 26,28%.

U društva kćeri spada društvo „Janaf – upravljanje projektima d.o.o.“ Zagreb i društvo „Janaf – Terminal Brod d.o.o.“ Banja Luka.

Društva koncerna su društva s kojima JANAF d.d. ima zajedničku upravu ili vlasnike (posredno i neposredno RH), a koja nisu niti ulaganja, niti pridruženo društvo. Društva koncerna čine:

Industrija nafte d.d.
 HEP d.d.
 Lučka uprava Rijeka
 Croatia Airlines d.d.
 Croatia Osiguranje d.d.
 Auto cesta Rijeka–Zagreb d.d.
 Hrvatska pošta d.d.
 Hrvatska radiotelevizija
 Hrvatske autoceste d.o.o.
 Hrvatske ceste d.o.o.
 Hrvatske vode
 Hrvatske šume d.o.o.
 Narodne novine d.d.
 Vjesnik d.d.

Na datum bilance, stanje potraživanja i obveza u transakcijama s povezanim strankama bilo je sljedeće:

u tisućama kuna	Potraživanja		Obveze	
	30. lipnja	1. siječnja	30. lipnja	1. siječnja
Povezana društva	10.270	10.270	-	-
Društva kćeri	2	2	107	-
Društva koncerna	4.388	4.704	785	5.534
Ukupno	14.660	14.976	892	5.534

U ukupnim potraživanjima od kupaca, uključivo i povezana poduzeća (38,3 mil. kuna), potraživanja od HANDA-e sudjeluju s 26,8%. Ukupno zaračunate usluge HANDA-i u prvom polugodištu 2011. godine iznosile su 61,6 mil. kuna (s PDV-om).

S društvom kćeri, Janaf – upravljanje projektima d.o.o., Društvo ima sklopljene ugovore o pružanju usluga nadzora nad određenim investicijskim projektima i uslugama savjetovanja. U razdoblju od

1. siječnja do 30. lipnja 2011. godine, Janaf – upravljanje projektima d.o.o. zaračunao je Janaf-u usluge u vrijednosti od 840,2 tisuća kuna. Obzirom da Društvo kćer ostvaruje poslovne prihode samo iz odnosa s Maticom i u prvom polugodištu 2011. godine iskazalo je dobit u iznosu od 222,9 tisuće kuna, za navedeni iznos povećavat će se ukupni konsolidirani rezultat Janaf-a.

Društvo Janaf Terminal Brod d.o.o. obavlja za Janaf d.d. poslove vezane uz stjecanje vlasništva nad naftnim terminalom u Bosanskom Brodu. U prvom polugodištu 2011. godine Društvo nije ostvarilo prihode a rashodi su evidentirani u iznosu od 26 tis. KM ili 98,5 tis. kuna, što će umanjiti konsolidirani rezultat poslovanja Janaf-a d.d..

Društvu Janaf - Upravljanje projektima d.o.o., u 2010. godini dana je pozajmica u iznosu od 400 tis. kuna, a društvu Janaf – Terminal Brod d.o.o. odobrena je tijekom 2011. godine pozajmica u iznosu od 20 tis. EUR-a.

Iskazana potraživanja društva koncerna odnose se na potraživanja od kupca INA d.d., a obveze se odnose na ostala društva navedena u popisu društva koncerna. U tekućem obračunskom razdoblju zaračunane su usluge kupcima – društva koncerna u iznosu od 33,5 mil. kuna, dok je vrijednost isporuka dobara i usluga od strane dobavljača – društva koncerna iznosila 9,9 mil. kuna.

Sve isporuke usluga i dobara obračunate su po tržišnim uvjetima.

II.5. Značajni poslovni događaji u tekućem obračunskom razdoblju

- Tijekom prvog tromjesečja 2011. godine sklopljeni su jednogodišnji ugovori za transport nafte s Optima d.o.o. i NIS-om. Obzirom na promijenjeni obujam transporta u odnosu na prethodnu godinu promijenjeni su komercijalni uvjeti transporta u smislu povećanja jediničnih cijena za NIS – Naftnu industriju Srbije, a smanjenja za Optima – Rafinerija Bosanski Brod, uz klauzulu „puno za prazno“.
- U drugom tromjesečju s INA d.d. potpisani su jednogodišnji ugovori za transport nafte u 2011. godini, kojom su ugovorene više tarife u odnosu na 2010. godinu uz klauzulu „puno za prazno“.
- Uprava i Nadzorni odbor usvojili su Plan poslovanja za 2011. godinu.
- Uprava je donijela Odluku kojom se rok plaćanja obveza smanjuje sa 60 na 45 dana.
- Održana je izvanredna Skupština Društva na kojoj su opozvani dosadašnji članovi Nadzornog odbora koji su bili izabrani na prijedlog Vlade RH i imenovani novi članovi za zastupanje interesa države kao vlasnika Društva.
- Nadzorni odbor u starom sazivu odobrio je sastavljena Financijska izvješća zajedno s Izvješćem revizora i Izvješće o stanju Društva za 2010 godinu. Nadzorni odbor i Uprava donijeli su Odluku o rasporedu 50% dobiti nakon umanjenja za zakonske rezerve u ostale rezerve, te su predložili Skupštini da se ostatak dobiti za raspodjelu isplati kao dividenda dioničarima.
- Sukladno Zakonu o energiji, HERA je, na temelju dostavljenih podataka od strane Društva, donijela odluku o najvišem iznosu tarifa za transport nafte za razdoblje od 2011. godine nadalje, koje su jednake odobrenim tarifama u 2006. godini, a iznose 19,96 kuna po toni za Rafineriju nafte Rijeka i 24,29 kuna po toni na 100 km za kontinentalne rafinerije.
- U Ministarstvu gospodarstva, rada i poduzetništva, s tvrtkom Zarubežnjeft potpisan je Memorandum o razumijevanju u cilju ostvarenja buduće poslovne suradnje.
- HANDA je krajem lipnja 2011. uplatila posljednji obrok dokapitalizacije, u iznosu od 250,2 mil. kuna, čime je stekla sva Statutom definirana prava.

II.6. Značajni poslovni događaji nakon protoka obračunskog razdoblja

- Održana je redovna Glavna skupština na kojoj je donijeta Odluka o isplati dividende koja će se izvršiti 22. srpnja 2011. godine. Dioničarima će biti isplaćena dividenda u iznosu od 58,60 kuna po potpuno otplaćenju dionici (dionice serije A), odnosno 26,53 kuna po djelomično uplaćenim dionicama (dionice serije B).
- Nakon provedenog javnog natječaja za izgradnju tri spremnika za skladištenje nafte na Terminalu Omišalj, u srpnju 2011. godine sklopljen je ugovor s konzorcijem kojeg predvodi Đuro Đaković Holding d.d.
- U srpnju 2011. godine potpisan je Ugovor s izvođačem radova za tehničku zaštitu i vatrodjavu na Terminalu Omišalj.
- Nadzorni odbor je imenovao nove članove Revizorskog odbora te osnovao Komisiju za plan i analizu.

II.7. Procjena neizvjesnosti i rizika do završetka poslovne godine

Valutni rizik

Društvo je izloženo valutnom riziku, odnosno promjeni valutnog tečaja USD, jer je značajni iznos potraživanja i prihoda, novčanih sredstava i dugoročne kreditne obveze, nominiran u navedenoj valuti. Upravljanje ovim rizikom provodi se prirodnom zaštitom, na način da se potreban iznos novčanih sredstava drži u američkim dolarima u kojima su iskazane dugoročne obveze, te Uprava procjenjuje da do kraja poslovne godine ne bi trebale nastati značajne negativne tečajne razlike.

Kreditni rizik

Društvo nije izloženo kreditnom riziku jer je za jedini dugoročni kredit i to kredit Centralnoj banci Libija ugovorena fiksna kamatna stopa.

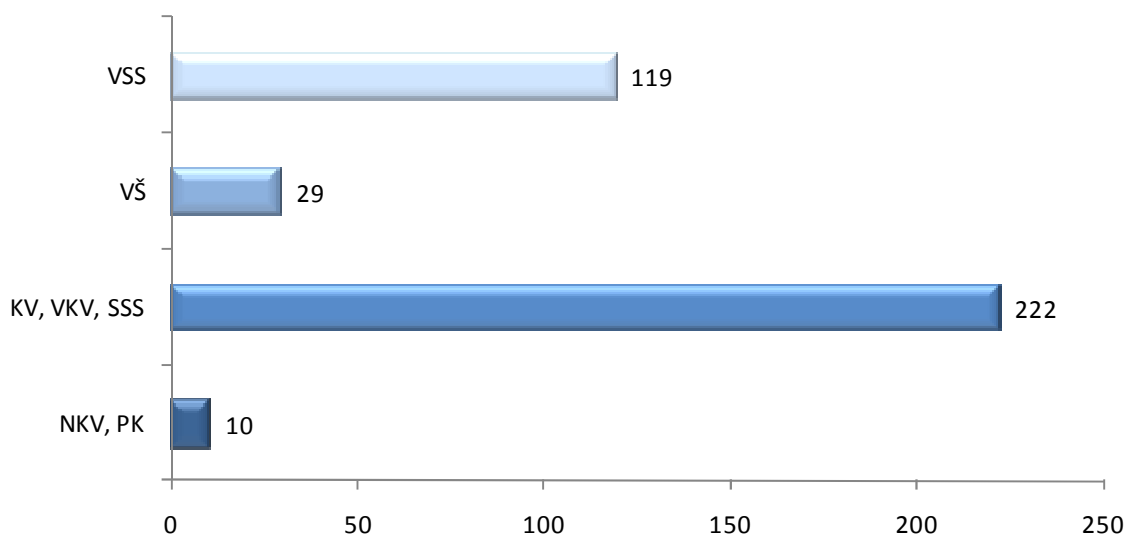
Sudski sporovi

Za sudske sporove koji su u tijeku, a vode se protiv Društva, učinjene su rezervacije troškova, kako u prethodnim godinama tako i u prvom polugodištu 2011. godine. Temeljem sudskih sporova koji se vode protiv Društva ukupno je rezervirano 40,8 milijuna kuna. Po sporu s Kutjevom d.d., Visoki trgovački sud u Zagrebu donio je drugostupanjsko rješenje kojim je, na temelju žalbe Janaf-a, ukinuta prvostupanjska presuda koja je bila u korist Kutjeva d.d., te je predmet vraćen na ponovno suđenje.

II.8. Zapošljavanje

U prvom polugodištu 2011. godine nije bilo novih zapošljavanja, a u isto vrijeme Društvo je napustilo 6 radnika. Na dan 30. lipnja 2011. godine u Društvu je bilo zaposleno 380 radnika.

Kvalifikacijska struktura



JADRANSKI NAFTOVOD, dioničko društvo
Zagreb, Miramarska cesta 24

Temeljem odredbi iz članka 410. stavak 2., i članka 407. stavak 2. točka 3. Zakona o tržištu kapitala, Uprava dioničkog društva, Jadranski naftovod daje

**Izjavu osoba odgovornih za sastavljanje financijskih izvještaja i
međuzvještaja posloводства**

- I. Prema našem najboljem saznanju financijski izvještaji za razdoblje od 1. siječnja do 30. lipnja 2011. godine, sastavljeni uz primjenu odgovarajućih standarda financijskog izvještavanja, daju cjelovit i istinit prikaz imovine i obveza, dobitaka, financijskog položaja i poslovanja društva.
- II. Međuzvještaj posloводства za razdoblje od 1. siječnja do 30. lipnja 2011. godine sadrži istinit prikaz razvoja i rezultata poslovanja i položaja Društva, uz opis najznačajnijih rizika i neizvjesnosti kojima je Društvo izloženo.

Upravu Društva čine:

Predsjednik Uprave
gospodin Ante Markov

Članovi Uprave
gospodin Ante Dodig
gospodin Petar Grđan

U Zagrebu, 18. srpnja 2011. godine