

FINANCIJSKI IZVJEŠTAJI

za razdoblje od 1. siječnja do 31. ožujka 2022.



Zagreb, travanj 2022. godine



Odluka: 2022-18-210

Prihvaćeno od Uprave, dana 27. travnja 2022. godine

Izveštaji ne podliježu reviziji niti uvidu u poslovanje od strane eksternog revizora.

Izveštaji nisu razmatrani od strane Revizijskog i Nadzornog odbora.

Izveštaji će biti, sukladno odredbama Zakona o tržištu kapitala, javno objavljeni 28. travnja 2022. godine.

Izradili:

Marina Briški-Vuljak



Miran Kudrić



Pregledala:

Lucijana Strnad



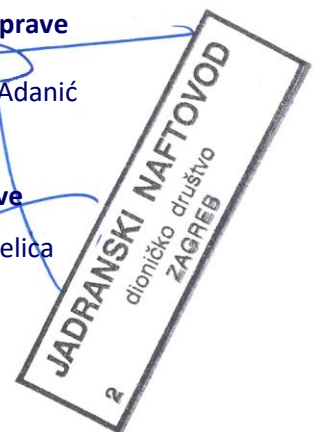
Predsjednik Uprave

mr.sc. Stjepan Adanić



Član Uprave

Vladislav Veselica



I.	Financijski izvještaji (konsolidirani i nekonsolidirani)	1
	I.1. Bilanca JANAF GRUPA (konsolidirana)	2
	Bilanca JANAF D.D.....	4
	I.2. Račun dobiti i gubitka JANAF GRUPA (konsolidirani)	6
	Račun dobiti i gubitka JANAF D.D.....	8
	I.3. Izvještaj o novčanom tijeku JANAF GRUPA (konsolidirani)	10
	Izvještaj o novčanom tijeku JANAF D.D.....	11
	I.4. Izvještaj o promjenama kapitala JANAF GRUPA (konsolidirani)	12
	Izvještaj o promjenama kapitala JANAF D.D.....	14
	I.5. Bilješke uz financijske izvještaje	16
	I.5.1. Bilješke uz bilancu	16
	I.5.2. Bilješke uz izvještaj o novčanom tijeku	18
II.	Međuizvještaj rukovodstva	19
	II.1. Sažetak poslovnih rezultata	20
	II.2. Izvještaj o uspješnosti poslovanja	21
	II.3. Ulaganja u dugotrajnu materijalnu i nematerijalnu imovinu	24
	II.4. Poslovni odnosi s povezanim stranama	25
	II.5. Značajni poslovni događaji u tekućem obračunskom razdoblju	27
	II.6. Značajni poslovni događaji nakon proteka obračunskog razdoblja	28
	II.7. Procjena neizvjesnosti i rizika do završetka poslovne godine	29
	II.8. Zapošljavanje	29
III.	Izjava osoba odgovornih za sastavljanje izvještaja	

I. Tromjesečni financijski izvještaji za razdoblje od 1. siječnja do 31. ožujka 2022. godine

Prezentirani financijski izvještaji sastavljeni su temeljem odredbi iz Zakona o računovodstvu (Narodne novine broj 78/15, 134/15, 120/16, 116/18, 42/20, 47/20), Zakona o trgovačkim društvima (Narodne novine broj 111/93, 34/99, 121/99, 52/00, 118/03, 107/07, 146/08, 137/09, 125/11, 152/11, 111/12, 68/13, 110/15, 40/19, 34/22), Zakona o tržištu kapitala (Narodne novine broj 65/18, 17/20, 83/21) i Pravila Zagrebačke burze, u formi i strukturi propisanoj Pravilnikom o sadržaju i strukturi izvještaja Izdavatelja za razdoblja tijekom godine te obliku i načinu njihovog dostavljanja Hrvatskoj agenciji za nadzor financijskih usluga, koju je donijela Hrvatska agencija za nadzor financijskih usluga (Narodne novine broj 114/18, 27/2021).

Načela priznavanja i vrednovanja poslovnih transakcija u skladu su s temeljnim odredbama Međunarodnih standarda financijskog izvještavanja i Računovodstvenom politikom Društva, koja se primjenjuje i na sastavljanje godišnjih financijskih izvještaja. Odstupanje od Računovodstvene politike učinjeno je kod priznavanja nerealiziranih tečajnih razlika, koje su u izvještajima za ispod godišnja razdoblja priznate u odgođene prihode i odgođene rashode. Privremena promjena računovodstvene politike za obračunska razdoblja tijekom godine temelji se na neizvjesnosti kretanja tečaja inozemnih valuta. Na dan 31. ožujka nerealizirane neto tečajne razlike su pozitivne i iznose 1,6 mil. kuna.

Računovodstvene politike prezentirane su uz godišnje financijske izvještaje.

U Bilješkama se prikazuju samo materijalno značajne promjene u odnosu na stanje na kraju prethodne poslovne godine, odnosno informacije koje su bitne za razumijevanje prezentiranih izvještaja.

Društvo sastavlja konsolidirane financijske izvještaje za Grupu koju čine JANAF d.d. i ovisna društva: JANAF - upravljanje projektima d.o.o., Zagreb, Republika Hrvatska i JANAF-TERMINAL BROD d.o.o., Brod, Bosna i Hercegovina.

BILANCA
 stanje na dan 31.03.2022

u kunama

Obveznik: JANAF GRUPA			
Naziv pozicije	AOP oznaka	Zadnji dan prethodne poslovne godine	Na izvještajni datum tekućeg razdoblja
1	2	3	4
A) POTRAŽIVANJA ZA UPISANI A NEUPLAĆENI KAPITAL	001	0	0
B) DUGOTRAJNA IMOVINA (AOP 003+010+020+031+036)	002	4.199.696.462	4.152.567.426
I. NEMATERIJALNA IMOVINA (AOP 004 do 009)	003	184.968.996	177.100.397
1. Izdaci za razvoj	004	0	0
2. Koncesije, patenti, licencije, robne i uslužne marke, softver i ostala prava	005	176.293.795	168.677.927
3. Goodwill	006	0	0
4. Predumovi za nabavu nematerijalne imovine	007	0	0
5. Nematerijalna imovina u pripremi	008	3.063.776	3.302.276
6. Ostala nematerijalna imovina	009	5.611.425	5.120.194
II. MATERIJALNA IMOVINA (AOP 011 do 019)	010	3.959.877.645	3.920.621.508
1. Zemljište	011	377.899.636	377.899.636
2. Građevinski objekti	012	2.239.315.375	2.222.115.343
3. Postrojenja i oprema	013	932.877.373	909.928.790
4. Alati, pogonski inventar i transportna imovina	014	31.920.679	29.735.033
5. Biološka imovina	015	0	0
6. Predumovi za materijalnu imovinu	016	2.334.141	697.875
7. Materijalna imovina u pripremi	017	115.700.698	120.415.088
8. Ostala materijalna imovina	018	259.829.743	259.829.743
9. Ulaganje u nekretnine	019	0	0
III. DUGOTRAJNA FINANCIJSKA IMOVINA (AOP 021 do 030)	020	50.000.000	50.000.000
1. Ulaganja u udjele (dionice) poduzetnika unutar grupe	021	0	0
2. Ulaganja u ostale vrijednosne papire poduzetnika unutar grupe	022	0	0
3. Dani zajmovi, depoziti i slično poduzetnicima unutar grupe	023	0	0
4. Ulaganja u udjele (dionice) društava povezanih sudjelujućim interesom	024	0	0
5. Ulaganja u ostale vrijednosne papire društava povezanih sudjelujućim interesom	025	0	0
6. Dani zajmovi, depoziti i slično društvima povezanim sudjelujućim interesom	026	0	0
7. Ulaganja u vrijednosne papire	027	0	0
8. Dani zajmovi, depoziti i slično	028	0	0
9. Ostala ulaganja koja se obračunavaju metodom udjela	029	0	0
10. Ostala dugotrajna financijska imovina	030	50.000.000	50.000.000
IV. POTRAŽIVANJA (AOP 032 do 035)	031	56.822	52.522
1. Potraživanja od poduzetnika unutar grupe	032	0	0
2. Potraživanja od društava povezanih sudjelujućim interesom	033	0	0
3. Potraživanja od kupaca	034	0	0
4. Ostala potraživanja	035	56.822	52.522
V. ODGOĐENA POREZNA IMOVINA	036	4.792.999	4.792.999
C) KRATKOTRAJNA IMOVINA (AOP 038+046+053+063)	037	704.824.290	795.547.891
I. ZALIHE (AOP 039 do 045)	038	21.202.745	20.855.821
1. Sirovine i materijal	039	21.202.745	20.855.821
2. Proizvodnja u tijeku	040	0	0
3. Gotovi proizvodi	041	0	0
4. Trgovačka roba	042	0	0
5. Predumovi za zalihe	043	0	0
6. Dugotrajna imovina namijenjena prodaji	044	0	0
7. Biološka imovina	045	0	0
II. POTRAŽIVANJA (AOP 047 do 052)	046	80.946.699	76.352.138
1. Potraživanja od poduzetnika unutar grupe	047	0	0
2. Potraživanja od društava povezanih sudjelujućim interesom	048	0	0
3. Potraživanja od kupaca	049	79.427.579	70.747.105
4. Potraživanja od zaposlenika i članova poduzetnika	050	7.119	13.528
5. Potraživanja od države i drugih institucija	051	35.679	13.708
6. Ostala potraživanja	052	1.476.322	5.577.797
III. KRATKOTRAJNA FINANCIJSKA IMOVINA (AOP 054 do 062)	053	39.861.288	40.837.314
1. Ulaganja u udjele (dionice) poduzetnika unutar grupe	054	0	0
2. Ulaganja u ostale vrijednosne papire poduzetnika unutar grupe	055	0	0
3. Dani zajmovi, depoziti i slično poduzetnicima unutar grupe	056	0	0
4. Ulaganja u udjele (dionice) društava povezanih sudjelujućim interesom	057	0	0
5. Ulaganja u ostale vrijednosne papire društava povezanih sudjelujućim interesom	058	0	0
6. Dani zajmovi, depoziti i slično društvima povezanim sudjelujućim interesom	059	0	0
7. Ulaganja u vrijednosne papire	060	0	0
8. Dani zajmovi, depoziti i slično	061	39.861.288	40.837.314
9. Ostala financijska imovina	062	0	0
IV. NOVAC U BANCII I BLAGAJNI	063	562.813.558	657.502.618
D) PLAĆENI TROŠKOVI BUDUĆEG RAZDOBLJA I OBRAČUNATI PRIHODI	064	758.058	22.404.989
E) UKUPNO AKTIVA (AOP 001+002+037+064)	065	4.905.278.810	4.970.520.306
F) IZVANBILANČNI ZAPISI	066	2.990.373.114	2.990.370.044

PASIVA			
A) KAPITAL I REZERVE (AOP 068 do 070+076+077+083+086+089)	067	4.750.909.635	4.818.876.955
I. TEMELJNI (UPISANI) KAPITAL	068	2.952.437.940	2.952.437.940
II. KAPITALNE REZERVE	069	53.585	53.585
III. REZERVE IZ DOBITI (AOP 071+072-073+074+075)	070	905.498.598	905.497.778
1. Zakonske rezerve	071	124.704.482	124.704.482
2. Rezerve za vlastite dionice	072	0	0
3. Vlastite dionice i udjeli (odbitna stavka)	073	0	0
4. Statutarne rezerve	074	0	0
5. Ostale rezerve	075	780.794.116	780.793.296
IV. REVALORIZACIJSKE REZERVE	076	0	0
V. REZERVE FER VRIJEDNOSTI I OSTALO (AOP 078 do 082)	077	0	0
1. Fer vrijednost financijske imovine kroz ostalu sveobuhvatnu dobit (odnosno raspoložive za prodaju)	078	0	0
2. Učinkoviti dio zaštite novčanih tokova	079	0	0
3. Učinkoviti dio zaštite neto ulaganja u inozemstvu	080	0	0
4. Ostale rezerve fer vrijednosti	081	0	0
5. Tečajne razlike iz preračuna inozemnog poslovanja (konsolidacija)	082	0	0
VI. ZADRŽANA DOBIT ILI PRENESENI GUBITAK (AOP 084-085)	083	626.926.235	892.916.500
1. Zadržana dobit	084	626.926.235	892.916.500
2. Preneseni gubitak	085	0	0
VII. DOBIT ILI GUBITAK POSLOVNE GODINE (AOP 087-088)	086	265.993.277	67.971.152
1. Dobit poslovne godine	087	265.993.277	67.971.152
2. Gubitak poslovne godine	088	0	0
VIII. MANJINSKI (NEKONTROLIRAJUĆI) INTERES	089	0	0
B) REZERVIRANJA (AOP 091 do 096)	090	20.215.783	19.087.340
1. Rezerviranja za mirovine, otpremnine i slične obveze	091	17.059.647	15.931.204
2. Rezerviranja za porezne obveze	092	0	0
3. Rezerviranja za započete sudske sporove	093	3.156.136	3.156.136
4. Rezerviranja za troškove obnavljanja prirodnih bogatstava	094	0	0
5. Rezerviranja za troškove u jamstvenim rokovima	095	0	0
6. Druga rezerviranja	096	0	0
C) DUGOROČNE OBVEZE (AOP 098 do 108)	097	88.708.155	90.786.337
1. Obveze prema poduzetnicima unutar grupe	098	0	0
2. Obveze za zajmove, depozite i slično poduzetnika unutar grupe	099	0	0
3. Obveze prema društvima povezanim sudjelujućim interesom	100	0	0
4. Obveze za zajmove, depozite i slično društava povezanih sudjelujućim interesom	101	0	0
5. Obveze za zajmove, depozite i slično	102	0	0
6. Obveze prema bankama i drugim financijskim institucijama	103	3.834.380	3.834.380
7. Obveze za predujmove	104	0	0
8. Obveze prema dobavljačima	105	0	0
9. Obveze po vrijednosnim papirima	106	0	0
10. Ostale dugoročne obveze	107	84.873.775	86.951.957
11. Odgođena porezna obveza	108	0	0
D) KRATKOROČNE OBVEZE (AOP 110 do 123)	109	42.130.738	36.862.947
1. Obveze prema poduzetnicima unutar grupe	110	0	0
2. Obveze za zajmove, depozite i slično poduzetnika unutar grupe	111	0	0
3. Obveze prema društvima povezanim sudjelujućim interesom	112	0	0
4. Obveze za zajmove, depozite i slično društava povezanih sudjelujućim interesom	113	0	0
5. Obveze za zajmove, depozite i slično	114	0	0
6. Obveze prema bankama i drugim financijskim institucijama	115	1.971.382	1.485.617
7. Obveze za predujmove	116	36.459	38.459
8. Obveze prema dobavljačima	117	27.602.310	22.060.731
9. Obveze po vrijednosnim papirima	118	0	0
10. Obveze prema zaposlenicima	119	4.793.582	4.996.879
11. Obveze za poreze, doprinose i slična davanja	120	7.324.972	7.406.986
12. Obveze s osnovne udjela u rezultatu	121	191.238	216.597
13. Obveze po osnovi dugotrajne imovine namijenjene prodaji	122	0	0
14. Ostale kratkoročne obveze	123	210.795	657.678
E) ODGOĐENO PLAĆANJE TROŠKOVA I PRIHOD BUDUĆEGA RAZDOBLJA	124	3.314.499	4.906.727
F) UKUPNO – PASIVA (AOP 067+090+097+109+124)	125	4.905.278.810	4.970.520.306
G) IZVANBILANČNI ZAPISI	126	2.990.373.114	2.990.370.044

BILANCA
 stanje na dan 31.03.2022

u kunama

Obveznik: JADRANSKI NAFTOVOD D.D.			
Naziv pozicije	AOP oznaka	Zadnji dan prethodne poslovne godine	Na izvještajni datum tekućeg razdoblja
1	2	3	4
A) POTRAŽIVANJA ZA UPISANI A NEUPLAĆENI KAPITAL	001	0	0
B) DUGOTRAJNA IMOVINA (AOP 003+010+020+031+036)	002	4.202.443.829	4.155.315.914
I. NEMATERIJALNA IMOVINA (AOP 004 do 009)	003	184.968.996	177.100.397
1. Izdaci za razvoj	004	0	0
2. Koncesije, patenti, licencije, robne i uslužne marke, softver i ostala prava	005	176.293.795	168.677.927
3. Goodwill	006	0	0
4. Predujmovi za nabavu nematerijalne imovine	007	0	0
5. Nematerijalna imovina u pripremi	008	3.063.776	3.302.276
6. Ostala nematerijalna imovina	009	5.611.425	5.120.194
II. MATERIJALNA IMOVINA (AOP 011 do 019)	010	3.962.410.221	3.923.151.014
1. Zemljište	011	377.899.636	377.899.636
2. Građevinski objekti	012	2.239.315.375	2.222.115.343
3. Postrojenja i oprema	013	932.877.373	909.928.790
4. Alati, pogonski inventar i transportna imovina	014	31.920.679	29.735.033
5. Biološka imovina	015	0	0
6. Predujmovi za materijalnu imovinu	016	2.334.141	697.875
7. Materijalna imovina u pripremi	017	118.233.274	122.944.594
8. Ostala materijalna imovina	018	259.829.743	259.829.743
9. Ulaganje u nekretnine	019	0	0
III. DUGOTRAJNA FINANCIJSKA IMOVINA (AOP 021 do 030)	020	50.214.791	50.218.982
1. Ulaganja u udjele (dionice) poduzetnika unutar grupe	021	214.791	218.982
2. Ulaganja u ostale vrijednosne papire poduzetnika unutar grupe	022	0	0
3. Dani zajmovi, depoziti i slično poduzetnicima unutar grupe	023	0	0
4. Ulaganja u udjele (dionice) društava povezanih sudjelujućim interesom	024	0	0
5. Ulaganja u ostale vrijednosne papire društava povezanih sudjelujućim interesom	025	0	0
6. Dani zajmovi, depoziti i slično društvima povezanim sudjelujućim interesom	026	0	0
7. Ulaganja u vrijednosne papire	027	0	0
8. Dani zajmovi, depoziti i slično	028	0	0
9. Ostala ulaganja koja se obračunavaju metodom udjela	029	0	0
10. Ostala dugotrajna financijska imovina	030	50.000.000	50.000.000
IV. POTRAŽIVANJA (AOP 032 do 035)	031	56.822	52.522
1. Potraživanja od poduzetnika unutar grupe	032	0	0
2. Potraživanja od društava povezanih sudjelujućim interesom	033	0	0
3. Potraživanja od kupaca	034	0	0
4. Ostala potraživanja	035	56.822	52.522
V. ODGOĐENA POREZNA IMOVINA	036	4.792.999	4.792.999
C) KRATKOTRAJNA IMOVINA (AOP 038+046+053+063)	037	702.323.331	793.055.342
I. ZALIH (AOP 039 do 045)	038	21.202.745	20.855.821
1. Sirovine i materijal	039	21.202.745	20.855.821
2. Proizvodnja u tijeku	040	0	0
3. Gotovi proizvodi	041	0	0
4. Trgovačka roba	042	0	0
5. Predujmovi za zalihe	043	0	0
6. Dugotrajna imovina namijenjena prodaji	044	0	0
7. Biološka imovina	045	0	0
II. POTRAŽIVANJA (AOP 047 do 052)	046	80.934.490	76.342.505
1. Potraživanja od poduzetnika unutar grupe	047	3.953	4.075
2. Potraživanja od društava povezanih sudjelujućim interesom	048	0	0
3. Potraživanja od kupaca	049	79.427.579	70.747.105
4. Potraživanja od zaposlenika i članova poduzetnika	050	7.119	13.528
5. Potraživanja od države i drugih institucija	051	19.517	0
6. Ostala potraživanja	052	1.476.322	5.577.797
III. KRATKOTRAJNA FINANCIJSKA IMOVINA (AOP 054 do 062)	053	39.861.288	40.837.314
1. Ulaganja u udjele (dionice) poduzetnika unutar grupe	054	0	0
2. Ulaganja u ostale vrijednosne papire poduzetnika unutar grupe	055	0	0
3. Dani zajmovi, depoziti i slično poduzetnicima unutar grupe	056	0	0
4. Ulaganja u udjele (dionice) društava povezanih sudjelujućim interesom	057	0	0
5. Ulaganja u ostale vrijednosne papire društava povezanih sudjelujućim interesom	058	0	0
6. Dani zajmovi, depoziti i slično društvima povezanim sudjelujućim interesom	059	0	0
7. Ulaganja u vrijednosne papire	060	0	0
8. Dani zajmovi, depoziti i slično	061	39.861.288	40.837.314
9. Ostala financijska imovina	062	0	0
IV. NOVAC U BANCI I BLAGAJNI	063	560.324.808	655.019.702
D) PLAĆENI TROŠKOVI BUDUĆEG RAZDOBLJA I OBRAČUNATI PRIHODI	064	758.058	22.404.989
E) UKUPNO AKTIVA (AOP 001+002+037+064)	065	4.905.525.218	4.970.776.245
F) IZVANBILANČNI ZAPISI	066	2.990.373.114	2.990.370.044

PASIVA			
A) KAPITAL I REZERVE (AOP 068 do 070+076+077+083+086+089)	067	4.751.135.215	4.819.128.814
I. TEMELJNI (UPISANI) KAPITAL	068	2.952.437.940	2.952.437.940
II. KAPITALNE REZERVE	069	53.585	53.585
III. REZERVE IZ DOBITI (AOP 071+072-073+074+075)	070	905.497.623	905.497.623
1. Zakonske rezerve	071	124.704.482	124.704.482
2. Rezerve za vlastite dionice	072	0	0
3. Vlastite dionice i udjeli (odbitna stavka)	073	0	0
4. Statutarne rezerve	074	0	0
5. Ostale rezerve	075	780.793.141	780.793.141
IV. REVALORIZACIJSKE REZERVE	076	0	0
V. REZERVE FER VRIJEDNOSTI I OSTALO (AOP 078 do 082)	077	0	0
1. Fer vrijednost financijske imovine kroz ostalu sveobuhvatnu dobit (odnosno raspoložive za prodaju)	078	0	0
2. Učinkoviti dio zaštite novčanih tokova	079	0	0
3. Učinkoviti dio zaštite neto ulaganja u inozemstvu	080	0	0
4. Ostale rezerve fer vrijednosti	081	0	0
5. Tečajne razlike iz preračuna inozemnog poslovanja (konsolidacija)	082	0	0
VI. ZADRŽANA DOBIT ILI PRENESENI GUBITAK (AOP 084-085)	083	626.718.372	893.146.067
1. Zadržana dobit	084	626.718.372	893.146.067
2. Preneseni gubitak	085	0	0
VII. DOBIT ILI GUBITAK POSLOVNE GODINE (AOP 087-088)	086	266.427.695	67.993.599
1. Dobit poslovne godine	087	266.427.695	67.993.599
2. Gubitak poslovne godine	088	0	0
VIII. MANJINSKI (NEKONTROLIRAJUĆI) INTERES	089	0	0
B) REZERVIRANJA (AOP 091 do 096)	090	20.215.783	19.087.340
1. Rezerviranja za mirovine, otpremnine i slične obveze	091	17.059.647	15.931.204
2. Rezerviranja za porezne obveze	092	0	0
3. Rezerviranja za započete sudske sporove	093	3.156.136	3.156.136
4. Rezerviranja za troškove obnavljanja prirodnih bogatstava	094	0	0
5. Rezerviranja za troškove u jamstvenim rokovima	095	0	0
6. Druga rezerviranja	096	0	0
C) DUGOROČNE OBVEZE (AOP 098 do 108)	097	88.708.155	90.786.337
1. Obveze prema poduzetnicima unutar grupe	098	0	0
2. Obveze za zajmove, depozite i slično poduzetnika unutar grupe	099	0	0
3. Obveze prema društvima povezanim sudjelujućim interesom	100	0	0
4. Obveze za zajmove, depozite i slično društava povezanih sudjelujućim interesom	101	0	0
5. Obveze za zajmove, depozite i slično	102	0	0
6. Obveze prema bankama i drugim financijskim institucijama	103	3.834.380	3.834.380
7. Obveze za predujmove	104	0	0
8. Obveze prema dobavljačima	105	0	0
9. Obveze po vrijednosnim papirima	106	0	0
10. Ostale dugoročne obveze	107	84.873.775	86.951.957
11. Odgođena porezna obveza	108	0	0
D) KRATKOROČNE OBVEZE (AOP 110 do 123)	109	42.151.566	36.867.027
1. Obveze prema poduzetnicima unutar grupe	110	173.970	196.340
2. Obveze za zajmove, depozite i slično poduzetnika unutar grupe	111	0	0
3. Obveze prema društvima povezanim sudjelujućim interesom	112	0	0
4. Obveze za zajmove, depozite i slično društava povezanih sudjelujućim interesom	113	0	0
5. Obveze za zajmove, depozite i slično	114	0	0
6. Obveze prema bankama i drugim financijskim institucijama	115	1.971.382	1.485.617
7. Obveze za predujmove	116	36.459	38.459
8. Obveze prema dobavljačima	117	27.596.905	22.055.216
9. Obveze po vrijednosnim papirima	118	0	0
10. Obveze prema zaposlenicima	119	4.718.971	4.918.635
11. Obveze za poreze, doprinose i sličana davanja	120	7.251.846	7.298.485
12. Obveze s osnove udjela u rezultatu	121	191.238	216.597
13. Obveze po osnovi dugotrajne imovine namijenjene prodaji	122	0	0
14. Ostale kratkoročne obveze	123	210.795	657.678
E) ODGOĐENO PLAĆANJE TROŠKOVA I PRIHOD BUDUĆEGA RAZDOBLJA	124	3.314.499	4.906.727
F) UKUPNO – PASIVA (AOP 067+090+097+109+124)	125	4.905.525.218	4.970.776.245
G) IZVANBILANČNI ZAPISI	126	2.990.373.114	2.990.370.044

RAČUN DOBITI I GUBITKA
 u razdoblju 01.01.2022 do 31.03.2022

u kunama

Obveznik: JANAF GRUPA

Naziv pozicije	AOP oznaka	Isto razdoblje prethodne godine		Tekuće razdoblje	
		Kumulativ	Tromjesečje	Kumulativ	Tromjesečje
1	2	3	4	5	6
I. POSLOVNI PRIHODI (AOP 002 do 006)	001	196.982.951	196.982.951	193.231.652	193.231.652
1. Prihodi od prodaje s poduzetnicima unutar grupe	002	0	0	0	0
2. Prihodi od prodaje (izvan grupe)	003	196.042.894	196.042.894	192.291.894	192.291.894
3. Prihodi na temelju upotrebe vlastitih proizvoda, robe i usluga	004	0	0	0	0
4. Ostali poslovni prihodi s poduzetnicima unutar grupe	005	0	0	0	0
5. Ostali poslovni prihodi (izvan grupe)	006	940.057	940.057	939.758	939.758
II. POSLOVNI RASHODI (AOP 008+009+013+017+018+019+022+029)	007	105.307.096	105.307.096	110.949.612	110.949.612
1. Promjene vrijednosti zaliha proizvodnje u tijeku i gotovih proizvoda	008	0	0	0	0
2. Materijalni troškovi (AOP 010 do 012)	009	23.667.370	23.667.370	22.005.056	22.005.056
a) Troškovi sirovina i materijala	010	8.120.576	8.120.576	7.952.028	7.952.028
b) Troškovi prodane robe	011	0	0	0	0
c) Ostali vanjski troškovi	012	15.546.794	15.546.794	14.053.028	14.053.028
3. Troškovi osoblja (AOP 014 do 016)	013	22.152.517	22.152.517	21.928.876	21.928.876
a) Neto plaće i nadnice	014	13.205.986	13.205.986	13.106.769	13.106.769
b) Troškovi poreza i doprinosa iz plaća	015	5.711.299	5.711.299	5.639.923	5.639.923
c) Doprinosi na plaće	016	3.235.232	3.235.232	3.182.184	3.182.184
4. Amortizacija	017	50.256.552	50.256.552	58.586.054	58.586.054
5. Ostali troškovi	018	8.722.711	8.722.711	8.380.797	8.380.797
6. Vrijednosna usklađenja (AOP 020+021)	019	0	0	0	0
a) dugotrajne imovine osim financijske imovine	020	0	0	0	0
b) kratkotrajne imovine osim financijske imovine	021	0	0	0	0
7. Rezerviranja (AOP 023 do 028)	022	0	0	0	0
a) Rezerviranja za mirovine, otpremnine i slične obveze	023	0	0	0	0
b) Rezerviranja za porezne obveze	024	0	0	0	0
c) Rezerviranja za započete sudske sporove	025	0	0	0	0
d) Rezerviranja za troškove obnavljanja prirodnih bogatstava	026	0	0	0	0
e) Rezerviranja za troškove u jamstvenim rokovima	027	0	0	0	0
f) Druga rezerviranja	028	0	0	0	0
8. Ostali poslovni rashodi	029	507.946	507.946	48.829	48.829
III. FINANCIJSKI PRIHODI (AOP 031 do 040)	030	1.452.436	1.452.436	1.100.150	1.100.150
1. Prihodi od ulaganja u udjele (dionice) poduzetnika unutar grupe	031	0	0	0	0
2. Prihodi od ulaganja u udjele (dionice) društava povezanih sudjelujućim interesima	032	0	0	0	0
3. Prihodi od ostalih dugotrajnih financijskih ulaganja i zajmova poduzetnicima unutar grupe	033	0	0	0	0
4. Ostali prihodi s osnove kamata iz odnosa s poduzetnicima unutar grupe	034	0	0	0	0
5. Tečajne razlike i ostali financijski prihodi iz odnosa s poduzetnicima unutar grupe	035	0	0	0	0
6. Prihodi od ostalih dugotrajnih financijskih ulaganja i zajmova	036	0	0	0	0
7. Ostali prihodi s osnove kamata	037	34.954	34.954	42.860	42.860
8. Tečajne razlike i ostali financijski prihodi	038	1.417.482	1.417.482	1.057.290	1.057.290
9. Nerealizirani dobiti (prihodi) od financijske imovine	039	0	0	0	0
10. Ostali financijski prihodi	040	0	0	0	0
IV. FINANCIJSKI RASHODI (AOP 042 do 048)	041	80.729	80.729	485.614	485.614
1. Rashodi s osnove kamata i slični rashodi s poduzetnicima unutar grupe	042	0	0	0	0
2. Tečajne razlike i drugi rashodi s poduzetnicima unutar grupe	043	0	0	0	0
3. Rashodi s osnove kamata i slični rashodi	044	215	215	676	676
4. Tečajne razlike i drugi rashodi	045	17.323	17.323	432.340	432.340
5. Nerealizirani gubici (rashodi) od financijske imovine	046	0	0	0	0
6. Vrijednosna usklađenja financijske imovine (neto)	047	0	0	0	0
7. Ostali financijski rashodi	048	63.191	63.191	52.598	52.598
V. UDIO U DOBITI OD DRUŠTAVA POVEZANIH SUDJELUJUĆIM INTERESOM	049	0	0	0	0
VI. UDIO U DOBITI OD ZAJEDNIČKIH POTHVATA	050	0	0	0	0
VII. UDIO U GUBITKU OD DRUŠTAVA POVEZANIH SUDJELUJUĆIM INTERESOM	051	0	0	0	0
VIII. UDIO U GUBITKU OD ZAJEDNIČKIH POTHVATA	052	0	0	0	0
IX. UKUPNI PRIHODI (AOP 001+030+049 +050)	053	198.435.387	198.435.387	194.331.802	194.331.802
X. UKUPNI RASHODI (AOP 007+041+051 + 052)	054	105.387.825	105.387.825	111.435.226	111.435.226
XI. DOBIT ILI GUBITAK PRIJE OPOREZIVANJA (AOP 053-054)	055	93.047.562	93.047.562	82.896.576	82.896.576
1. Dobit prije oporezivanja (AOP 053-054)	056	93.047.562	93.047.562	82.896.576	82.896.576
2. Gubitak prije oporezivanja (AOP 054-053)	057	0	0	0	0
XII. POREZ NA DOBIT	058	16.768.284	16.768.284	14.925.424	14.925.424
XIII. DOBIT ILI GUBITAK RAZDOBLJA (AOP 055-059)	059	76.279.278	76.279.278	67.971.152	67.971.152
1. Dobit razdoblja (AOP 055-059)	060	76.279.278	76.279.278	67.971.152	67.971.152
2. Gubitak razdoblja (AOP 059-055)	061	0	0	0	0

PREKINUTO POSLOVANJE (popunjava poduzetnik obveznika MSF-a samo ako ima prekinuto poslovanje)					
XIV. DOBIT ILI GUBITAK PREKINUTOG POSLOVANJA PRIJE OPOREZIVANJA (AOP 063-064)	062	0	0	0	0
1. Dobit prekinutog poslovanja prije oporezivanja	063	0	0	0	0
2. Gubitak prekinutog poslovanja prije oporezivanja	064	0	0	0	0
XV. POREZ NA DOBIT PREKINUTOG POSLOVANJA	065	0	0	0	0
1. Dobit prekinutog poslovanja za razdoblje (AOP 062-065)	066	0	0	0	0
2. Gubitak prekinutog poslovanja za razdoblje (AOP 065-062)	067	0	0	0	0
UKUPNO POSLOVANJE (popunjava samo poduzetnik obveznik MSF-a koji ima prekinuto poslovanje)					
XVI. DOBIT ILI GUBITAK PRIJE OPOREZIVANJA (AOP 055+062)	068	0	0	0	0
1. Dobit prije oporezivanja (AOP 068)	069	0	0	0	0
2. Gubitak prije oporezivanja (AOP 068)	070	0	0	0	0
XVII. POREZ NA DOBIT (AOP 058+065)	071	0	0	0	0
XVIII. DOBIT ILI GUBITAK RAZDOBLJA (AOP 068-071)	072	0	0	0	0
1. Dobit razdoblja (AOP 068-071)	073	0	0	0	0
2. Gubitak razdoblja (AOP 071-068)	074	0	0	0	0
DODATAK RDG-u (popunjava poduzetnik koji sastavlja konsolidirani godišnji financijski izvještaj)					
XIX. DOBIT ILI GUBITAK RAZDOBLJA (AOP 076+077)	075	76.279.278	76.279.278	67.971.152	67.971.152
1. Pripisana imateljima kapitala matice	076	76.279.278	76.279.278	67.971.152	67.971.152
2. Pripisana manjinskom (nekontrolirajućem) interesu	077	0	0	0	0
IZVJEŠTAJ O OSTALOJ SVEOBUHVAATNOJ DOBITI (popunjava poduzetnik obveznik primjene MSF-a)					
I. DOBIT ILI GUBITAK RAZDOBLJA	078	76.279.278	76.279.278	67.971.152	67.971.152
II. OSTALA SVEOBUHVAATNA DOBIT/GUBITAK PRIJE POREZA (AOP 80 + 87)	079	0	0	0	0
III. Stavke koje neće biti reklasificirane u dobit ili gubitak (AOP 081 do 085)	080	0	0	0	0
1. Promjene revalorizacijskih rezervi dugotrajne materijalne i nematerijalne imovine	081	0	0	0	0
2. Dobitak ili gubitak s osnove naknadnog vrednovanja vlasničkih vrijednosnih papira po fer vrijednosti kroz ostalu sveobuhvatnu dobit	082	0	0	0	0
3. Promjene fer vrijednosti financijske obveze po fer vrijednosti kroz račun dobiti i gubitka koja se može pripisati promjenama kreditnog rizika obveze	083	0	0	0	0
4. Aktuarski dobiti/gubici po planovima definiranih primanja	084	0	0	0	0
5. Ostale stavke koje neće biti reklasificirane	085	0	0	0	0
6. Porez na dobit koji se odnosi na stavke koje neće biti reklasificirane	086	0	0	0	0
IV. Stavke koje je moguće reklasificirati u dobit ili gubitak (AOP 088 do 095)	087	0	0	0	0
1. Tečajne razlike iz preračuna inozemnog poslovanja	088	0	0	0	0
2. Dobitak ili gubitak s osnove naknadnog vrednovanja dužničkih vrijednosnih papira po fer vrijednosti kroz ostalu sveobuhvatnu dobit	089	0	0	0	0
4. Dobit ili gubitak s osnove učinkovite zaštite novčanih tokova	090	0	0	0	0
5. Dobit ili gubitak s osnove učinkovite zaštite neto ulaganja u inozemstvu	091	0	0	0	0
6. Udio u ostaloj sveobuhvatnoj dobiti/gubitku društava povezanih sudjelujućim interesom	092	0	0	0	0
6. Promjene fer vrijednosti vremenske vrijednosti opcije	093	0	0	0	0
7. Promjene fer vrijednosti terminskih elemenata terminskih ugovora	094	0	0	0	0
8. Ostale stavke koje je moguće reklasificirati u dobit ili gubitak	095	0	0	0	0
9. Porez na dobit koji se odnosi na stavke koje je moguće reklasificirati u dobit ili gubitak	096	0	0	0	0
V. NETO OSTALA SVEOBUHVAATNA DOBIT ILI GUBITAK (AOP 080+087 - 086 - 096)	097	0	0	0	0
VI. SVEOBUHVAATNA DOBIT ILI GUBITAK RAZDOBLJA (AOP 078+097)	098	76.279.278	76.279.278	67.971.152	67.971.152
DODATAK Izvještaju o ostaloj sveobuhvatnoj dobiti (popunjava poduzetnik koji sastavlja konsolidirani izvještaj)					
VI. SVEOBUHVAATNA DOBIT ILI GUBITAK RAZDOBLJA (AOP 100+101)	099	76.279.278	76.279.278	67.971.152	67.971.152
1. Pripisana imateljima kapitala matice	100	76.279.278	76.279.278	67.971.152	67.971.152
2. Pripisana manjinskom (nekontrolirajućem) interesu	101	0	0	0	0

RAČUN DOBITI I GUBITKA
u razdoblju 01.01.2022 do 31.03.2022

u kunama

Obveznik: JADRANSKI NAFTOVOD D.D.

Naziv pozicije	AOP oznaka	Isto razdoblje prethodne godine		Tekuće razdoblje	
		Kumulativ	Tromjesečje	Kumulativ	Tromjesečje
1	2	3	4	5	6
I. POSLOVNI PRIHODI (AOP 002 do 006)	001	196.988.869	196.988.869	193.244.293	193.244.293
1. Prihodi od prodaje s poduzetnicima unutar grupe	002	0	0	0	0
2. Prihodi od prodaje (izvan grupe)	003	196.034.794	196.034.794	192.291.894	192.291.894
3. Prihodi na temelju upotrebe vlastitih proizvoda, robe i usluga	004	0	0	0	0
4. Ostali poslovni prihodi s poduzetnicima unutar grupe	005	14.390	14.390	14.257	14.257
5. Ostali poslovni prihodi (izvan grupe)	006	939.685	939.685	938.142	938.142
II. POSLOVNI RASHODI (AOP 008+009+013+017+018+019+022+029)	007	105.202.627	105.202.627	110.939.471	110.939.471
1. Promjene vrijednosti zaliha proizvodnje u tijeku i gotovih proizvoda	008	0	0	0	0
2. Materijalni troškovi (AOP 010 do 012)	009	24.114.435	24.114.435	22.410.120	22.410.120
a) Troškovi sirovina i materijala	010	8.119.733	8.119.733	7.950.042	7.950.042
b) Troškovi prodane robe	011	0	0	0	0
c) Ostali vanjski troškovi	012	15.994.702	15.994.702	14.460.078	14.460.078
3. Troškovi osoblja (AOP 014 do 016)	013	21.631.890	21.631.890	21.567.654	21.567.654
a) Neto plaće i nadnice	014	12.900.067	12.900.067	12.892.161	12.892.161
b) Troškovi poreza i doprinosa iz plaća	015	5.570.328	5.570.328	5.544.469	5.544.469
c) Doprinosi na plaće	016	3.161.495	3.161.495	3.131.024	3.131.024
4. Amortizacija	017	50.256.552	50.256.552	58.586.054	58.586.054
5. Ostali troškovi	018	8.696.804	8.696.804	8.346.642	8.346.642
6. Vrijednosna usklađenja (AOP 020+021)	019	0	0	0	0
a) dugotrajne imovine osim financijske imovine	020	0	0	0	0
b) kratkotrajne imovine osim financijske imovine	021	0	0	0	0
7. Rezerviranja (AOP 023 do 028)	022	0	0	0	0
a) Rezerviranja za mirovine, otpremnine i slične obveze	023	0	0	0	0
b) Rezerviranja za porezne obveze	024	0	0	0	0
c) Rezerviranja za započete sudske sporove	025	0	0	0	0
d) Rezerviranja za troškove obnavljanja prirodnih bogatstava	026	0	0	0	0
e) Rezerviranja za troškove u jamstvenim rokovima	027	0	0	0	0
f) Druga rezerviranja	028	0	0	0	0
8. Ostali poslovni rashodi	029	502.946	502.946	29.001	29.001
III. FINANCIJSKI PRIHODI (AOP 031 do 040)	030	1.451.616	1.451.616	1.099.815	1.099.815
1. Prihodi od ulaganja u udjele (dionice) poduzetnika unutar grupe	031	0	0	0	0
2. Prihodi od ulaganja u udjele (dionice) društava povezanih sudjelujućim interesima	032	0	0	0	0
3. Prihodi od ostalih dugotrajnih financijskih ulaganja i zajmova poduzetnicima unutar grupe	033	0	0	0	0
4. Ostali prihodi s osnove kamata iz odnosa s poduzetnicima unutar grupe	034	0	0	0	0
5. Tečajne razlike i ostali financijski prihodi iz odnosa s poduzetnicima unutar grupe	035	0	0	0	0
6. Prihodi od ostalih dugotrajnih financijskih ulaganja i zajmova	036	0	0	0	0
7. Ostali prihodi s osnove kamata	037	34.721	34.721	42.837	42.837
8. Tečajne razlike i ostali financijski prihodi	038	1.416.895	1.416.895	1.056.978	1.056.978
9. Nerealizirani dobiti (prihodi) od financijske imovine	039	0	0	0	0
10. Ostali financijski prihodi	040	0	0	0	0
IV. FINANCIJSKI RASHODI (AOP 042 do 048)	041	80.729	80.729	485.614	485.614
1. Rashodi s osnove kamata i slični rashodi s poduzetnicima unutar grupe	042	0	0	0	0
2. Tečajne razlike i drugi rashodi s poduzetnicima unutar grupe	043	0	0	0	0
3. Rashodi s osnove kamata i slični rashodi	044	215	215	676	676
4. Tečajne razlike i drugi rashodi	045	17.323	17.323	432.340	432.340
5. Nerealizirani gubici (rashodi) od financijske imovine	046	0	0	0	0
6. Vrijednosna usklađenja financijske imovine (neto)	047	0	0	0	0
7. Ostali financijski rashodi	048	63.191	63.191	52.598	52.598
V. UDIO U DOBITI OD DRUŠTAVA POVEZANIH SUDJELUJUĆIM INTERESOM	049	0	0	0	0
VI. UDIO U DOBITI OD ZAJEDNIČKIH POTHVATA	050	0	0	0	0
VII. UDIO U GUBITKU OD DRUŠTAVA POVEZANIH SUDJELUJUĆIM INTERESOM	051	0	0	0	0
VIII. UDIO U GUBITKU OD ZAJEDNIČKIH POTHVATA	052	0	0	0	0
IX. UKUPNI PRIHODI (AOP 001+030+049+050)	053	198.440.485	198.440.485	194.344.108	194.344.108
X. UKUPNI RASHODI (AOP 007+041+051+052)	054	105.283.356	105.283.356	111.425.085	111.425.085
XI. DOBIT ILI GUBITAK PRIJE OPOREZIVANJA (AOP 053-054)	055	93.157.129	93.157.129	82.919.023	82.919.023
1. Dobit prije oporezivanja (AOP 053-054)	056	93.157.129	93.157.129	82.919.023	82.919.023
2. Gubitak prije oporezivanja (AOP 054-053)	057	0	0	0	0
XII. POREZ NA DOBIT	058	16.768.284	16.768.284	14.925.424	14.925.424
XIII. DOBIT ILI GUBITAK RAZDOBLJA (AOP 055-059)	059	76.388.845	76.388.845	67.993.599	67.993.599
1. Dobit razdoblja (AOP 055-059)	060	76.388.845	76.388.845	67.993.599	67.993.599
2. Gubitak razdoblja (AOP 059-055)	061	0	0	0	0

PREKINUTO POSLOVANJE (popunjava poduzetnik obveznika MSFI-a samo ako ima prekinuto poslovanje)					
XIV. DOBIT ILI GUBITAK PREKINUTOG POSLOVANJA PRIJE OPOREZIVANJA (AOP 063-064)	062	0	0	0	0
1. Dobit prekinutog poslovanja prije oporezivanja	063	0	0	0	0
2. Gubitak prekinutog poslovanja prije oporezivanja	064	0	0	0	0
XV. POREZ NA DOBIT PREKINUTOG POSLOVANJA	065	0	0	0	0
1. Dobit prekinutog poslovanja za razdoblje (AOP 062-065)	066	0	0	0	0
2. Gubitak prekinutog poslovanja za razdoblje (AOP 065-062)	067	0	0	0	0
UKUPNO POSLOVANJE (popunjava samo poduzetnik obveznik MSFI-a koji ima prekinuto poslovanje)					
XVI. DOBIT ILI GUBITAK PRIJE OPOREZIVANJA (AOP 055+062)	068	0	0	0	0
1. Dobit prije oporezivanja (AOP 068)	069	0	0	0	0
2. Gubitak prije oporezivanja (AOP 068)	070	0	0	0	0
XVII. POREZ NA DOBIT (AOP 058+065)	071	0	0	0	0
XVIII. DOBIT ILI GUBITAK RAZDOBLJA (AOP 068-071)	072	0	0	0	0
1. Dobit razdoblja (AOP 068-071)	073	0	0	0	0
2. Gubitak razdoblja (AOP 071-068)	074	0	0	0	0
DODATAK RDG-u (popunjava poduzetnik koji sastavlja konsolidirani godišnji financijski izvještaj)					
XIX. DOBIT ILI GUBITAK RAZDOBLJA (AOP 076+077)	075	0	0	0	0
1. Pripisana imateljima kapitala matice	076	0	0	0	0
2. Pripisana manjinskom (nekontrolirajućem) interesu	077	0	0	0	0
IZVJEŠTAJ O OSTALOJ SVEOBUHVAATNOJ DOBITI (popunjava poduzetnik obveznik primjene MSFI-a)					
I. DOBIT ILI GUBITAK RAZDOBLJA	078	76.388.845	76.388.845	67.993.599	67.993.599
II. OSTALA SVEOBUHVAATNA DOBIT/GUBITAK PRIJE POREZA (AOP 80 + 87)	079	0	0	0	0
III. Stavke koje neće biti reklasificirane u dobit ili gubitak (AOP 081 do 085)	080	0	0	0	0
1. Promjene revalorizacijskih rezervi dugotrajne materijalne i nematerijalne imovine	081	0	0	0	0
2. Dobitak ili gubitak s osnove naknadnog vrednovanja vlasničkih vrijednosnih papira po fer vrijednosti kroz ostalu sveobuhvatnu dobit	082	0	0	0	0
3. Promjene fer vrijednosti financijske obveze po fer vrijednosti kroz račun dobiti i gubitka koja se može pripisati promjenama kreditnog rizika obveze	083	0	0	0	0
4. Aktuarski dobici/gubici po planovima definiranih primanja	084	0	0	0	0
5. Ostale stavke koje neće biti reklasificirane	085	0	0	0	0
6. Porez na dobit koji se odnosi na stavke koje neće biti reklasificirane	086	0	0	0	0
IV. Stavke koje je moguće reklasificirati u dobit ili gubitak (AOP 088 do 095)	087	0	0	0	0
1. Tečajne razlike iz preračuna inozemnog poslovanja	088	0	0	0	0
2. Dobitak ili gubitak s osnove naknadnog vrednovanja dužničkih vrijednosnih papira po fer vrijednosti kroz ostalu sveobuhvatnu dobit	089	0	0	0	0
4. Dobit ili gubitak s osnove učinkovite zaštite novčanih tokova	090	0	0	0	0
5. Dobit ili gubitak s osnove učinkovite zaštite neto ulaganja u inozemstvu	091	0	0	0	0
6. Udio u ostaloj sveobuhvatnoj dobiti/gubitku društava povezanih sudjelujućim interesom	092	0	0	0	0
6. Promjene fer vrijednosti vremenske vrijednosti opcije	093	0	0	0	0
7. Promjene fer vrijednosti terminskih elemenata terminskih ugovora	094	0	0	0	0
8. Ostale stavke koje je moguće reklasificirati u dobit ili gubitak	095	0	0	0	0
9. Porez na dobit koji se odnosi na stavke koje je moguće reklasificirati u dobit ili gubitak	096	0	0	0	0
V. NETO OSTALA SVEOBUHVAATNA DOBIT ILI GUBITAK (AOP 080+087 - 086 - 096)	097	0	0	0	0
VI. SVEOBUHVAATNA DOBIT ILI GUBITAK RAZDOBLJA (AOP 078+097)	098	76.388.845	76.388.845	67.993.599	67.993.599
DODATAK Izvještaju o ostaloj sveobuhvatnoj dobiti (popunjava poduzetnik koji sastavlja konsolidirani izvještaj)					
VI. SVEOBUHVAATNA DOBIT ILI GUBITAK RAZDOBLJA (AOP 100+101)	099	0	0	0	0
1. Pripisana imateljima kapitala matice	100	0	0	0	0
2. Pripisana manjinskom (nekontrolirajućem) interesu	101	0	0	0	0

IZVJEŠTAJ O NOVČANOM TIJEKU - Indirektna metoda
 u razdoblju 01.01.2022 do 31.03.2022

u kunama

Obveznik: JANAF GRUPA			
Naziv pozicije	AOP oznaka	Isto razdoblje prethodne godine	Tekuće razdoblje
1	2	3	4
Novčani tokovi od poslovnih aktivnosti			
1. Dobit prije oporezivanja	001	93.047.562	82.896.576
2. Usklađenja (AOP 003 do 010):	002	52.383.214	59.698.624
a) Amortizacija	003	50.256.552	58.586.054
b) Dobici i gubici od prodaje i vrijednosna usklađenja dugotrajne materijalne i nematerijalne imovine	004	0	0
c) Dobici i gubici od prodaje i nerealizirani dobici i gubici i vrijednosno usklađenje financijske imovine	005	0	0
d) Prihodi od kamata i dividendi	006	-34.954	-42.860
e) Rashodi od kamata	007	63.406	53.274
f) Rezerviranja	008	0	0
g) Tečajne razlike (nerealizirane)	009	2.098.210	1.102.156
h) Ostala usklađenja za nenovčane transakcije i nerealizirane dobitke i gubitke	010	0	0
I. Povećanje ili smanjenje novčanih tokova prije promjena u radnom kapitalu (AOP 001+002)	011	145.430.776	142.595.200
3. Promjene u radnom kapitalu (AOP 013 do 016)	012	-53.334.660	-21.621.844
a) Povećanje ili smanjenje kratkoročnih obveza	013	-38.885.928	-4.782.027
b) Povećanje ili smanjenje kratkotrajnih potraživanja	014	24.399.075	4.594.561
c) Povećanje ili smanjenje zaliha	015	14.754	346.924
d) Ostala povećanja ili smanjenja radnog kapitala	016	-38.862.561	-21.781.302
II. Novac iz poslovanja (AOP 011+012)	017	92.096.116	120.973.356
4. Novčani izdaci za kamate	018	167	676
5. Plaćeni porez na dobit	019	-8.984.020	-10.682.153
A) NETO NOVČANI TOKOVI OD POSLOVNIH AKTIVNOSTI (AOP 017 do 019)	020	83.112.263	110.291.879
Novčani tokovi od investicijskih aktivnosti			
1. Novčani primici od prodaje dugotrajne materijalne i nematerijalne imovine	021	1.240	0
2. Novčani primici od prodaje financijskih instrumenata	022	0	0
3. Novčani primici od kamata	023	17.138	24.767
4. Novčani primici od dividendi	024	0	0
5. Novčani primici s osnove povrata danih zajmova i štednih uloga	025	494.864	0
6. Ostali novčani primici od investicijskih aktivnosti	026	0	0
III. Ukupno novčani primici od investicijskih aktivnosti (AOP 021 do 026)	027	513.242	24.767
1. Novčani izdaci za kupnju dugotrajne materijalne i nematerijalne imovine	028	-49.987.419	-11.458.247
2. Novčani izdaci za stjecanje financijskih instrumenata	029	0	0
3. Novčani izdaci s osnove danih zajmova i štednih uloga za razdoblje	030	0	0
4. Stjecanje ovisnog društva, umanjeno za stečeni novac	031	0	0
5. Ostali novčani izdaci od investicijskih aktivnosti	032	-1.856.680	-976.026
IV. Ukupno novčani izdaci od investicijskih aktivnosti (AOP 028 do 032)	033	-51.844.099	-12.434.273
B) NETO NOVČANI TOKOVI OD INVESTICIJSKIH AKTIVNOSTI (AOP 027+033)	034	-51.330.857	-12.409.506
Novčani tokovi od financijskih aktivnosti			
1. Novčani primici od povećanja temeljnog (upisanog) kapitala	035	0	0
2. Novčani primici od izdavanja vlasničkih i dužničkih financijskih instrumenata	036	0	0
3. Novčani primici od glavnice kredita, pozajmica i drugih posudbi	037	0	0
4. Ostali novčani primici od financijskih aktivnosti	038	0	0
V. Ukupno novčani primici od financijskih aktivnosti (AOP 035 do 038)	039	0	0
1. Novčani izdaci za otplatu glavnice kredita, pozajmica i drugih posudbi i dužničkih financijskih instrumenata	040	0	0
2. Novčani izdaci za isplatu dividendi	041	0	0
3. Novčani izdaci za financijski najam	042	-493.504	-485.764
4. Novčani izdaci za otkup vlastitih dionica i smanjenje temeljnog (upisanog) kapitala	043	0	0
5. Ostali novčani izdaci od financijskih aktivnosti	044	0	0
VI. Ukupno novčani izdaci od financijskih aktivnosti (AOP 040 do 044)	045	-493.504	-485.764
C) NETO NOVČANI TOKOVI OD FINANCIJSKIH AKTIVNOSTI (AOP 039+045)	046	-493.504	-485.764
1. Nerealizirane tečajne razlike po novcu i novčanim ekvivalentima	047	-4.918.108	-2.707.549
D) NETO POVEĆANJE ILI SMANJENJE NOVČANIH TOKOVA (AOP 020+034+046+047)	048	26.369.794	94.689.060
E) NOVAC I NOVČANI EKIVALENTI NA POČETKU RAZDOBLJA	049	326.015.796	562.813.558
F) NOVAC I NOVČANI EKIVALENTI NA KRAJU RAZDOBLJA (AOP 048+049)	050	352.385.590	657.502.618

IZVJEŠTAJ O NOVČANOM TIJEKU - Indirektna metoda
 u razdoblju 01.01.2022 do 31.03.2022

u kunama

Obveznik: JADRANSKI NAFTOVOD D.D.			
Naziv pozicije	AOP oznaka	Isto razdoblje prethodne godine	Tekuće razdoblje
1	2	3	4
Novčani tokovi od poslovnih aktivnosti			
1. Dobit prije oporezivanja	001	93.157.129	82.919.023
2. Usklađenja (AOP 003 do 010):	002	52.383.447	59.698.647
a) Amortizacija	003	50.256.552	58.586.054
b) Dobici i gubici od prodaje i vrijednosna usklađenja dugotrajne materijalne i nematerijalne imovine	004	0	0
c) Dobici i gubici od prodaje i nerealizirani dobiti i gubici i vrijednosno usklađenje financijske imovine	005	0	0
d) Prihodi od kamata i dividendi	006	-34.721	-42.837
e) Rashodi od kamata	007	63.406	53.274
f) Rezerviranja	008	0	0
g) Tečajne razlike (nerealizirane)	009	2.098.210	1.102.156
h) Ostala usklađenja za nenovčane transakcije i nerealizirane dobitke i gubitke	010	0	0
I. Povećanje ili smanjenje novčanih tokova prije promjena u radnom kapitalu (AOP 001+002)	011	145.540.576	142.617.670
3. Promjene u radnom kapitalu (AOP 013 do 016)	012	-53.800.823	-21.638.457
a) Povećanje ili smanjenje kratkoročnih obveza	013	-39.398.381	-4.798.775
b) Povećanje ili smanjenje kratkotrajnih potraživanja	014	24.361.849	4.591.985
c) Povećanje ili smanjenje zaliha	015	14.754	346.924
d) Ostala povećanja ili smanjenja radnog kapitala	016	-38.779.045	-21.778.591
II. Novac iz poslovanja (AOP 011+012)	017	91.739.753	120.979.213
4. Novčani izdaci za kamate	018	167	676
5. Plaćeni porez na dobit	019	-8.984.020	-10.682.153
A) NETO NOVČANI TOKOVI OD POSLOVNIH AKTIVNOSTI (AOP 017 do 019)	020	82.755.900	110.297.736
Novčani tokovi od investicijskih aktivnosti			
1. Novčani primici od prodaje dugotrajne materijalne i nematerijalne imovine	021	1.240	0
2. Novčani primici od prodaje financijskih instrumenata	022	0	0
3. Novčani primici od kamata	023	16.905	24.744
4. Novčani primici od dividendi	024	0	0
5. Novčani primici s osnove povrata danih zajmova i štednih uloga	025	494.864	0
6. Ostali novčani primici od investicijskih aktivnosti	026	0	0
III. Ukupno novčani primici od investicijskih aktivnosti (AOP 021 do 026)	027	513.009	24.744
1. Novčani izdaci za kupnju dugotrajne materijalne i nematerijalne imovine	028	-49.987.419	-11.458.247
2. Novčani izdaci za stjecanje financijskih instrumenata	029	0	0
3. Novčani izdaci s osnove danih zajmova i štednih uloga za razdoblje	030	0	0
4. Stjecanje ovisnog društva, umanjeno za stečeni novac	031	0	0
5. Ostali novčani izdaci od investicijskih aktivnosti	032	-1.858.092	-976.026
IV. Ukupno novčani izdaci od investicijskih aktivnosti (AOP 028 do 032)	033	-51.845.511	-12.434.273
B) NETO NOVČANI TOKOVI OD INVESTICIJSKIH AKTIVNOSTI (AOP 027+033)	034	-51.332.502	-12.409.529
Novčani tokovi od financijskih aktivnosti			
1. Novčani primici od povećanja temeljnog (upisanog) kapitala	035	0	0
2. Novčani primici od izdavanja vlasničkih i dužničkih financijskih instrumenata	036	0	0
3. Novčani primici od glavnice kredita, pozajmica i drugih posudbi	037	0	0
4. Ostali novčani primici od financijskih aktivnosti	038	0	0
V. Ukupno novčani primici od financijskih aktivnosti (AOP 035 do 038)	039	0	0
1. Novčani izdaci za otplatu glavnice kredita, pozajmica i drugih posudbi i dužničkih financijskih instrumenata	040	0	0
2. Novčani izdaci za isplatu dividendi	041	0	0
3. Novčani izdaci za financijski najam	042	-493.504	-485.764
4. Novčani izdaci za otkup vlastitih dionica i smanjenje temeljnog (upisanog) kapitala	043	0	0
5. Ostali novčani izdaci od financijskih aktivnosti	044	0	0
VI. Ukupno novčani izdaci od financijskih aktivnosti (AOP 040 do 044)	045	-493.504	-485.764
C) NETO NOVČANI TOKOVI OD FINANCIJSKIH AKTIVNOSTI (AOP 039+045)	046	-493.504	-485.764
1. Nerealizirane tečajne razlike po novcu i novčanim ekvivalentima	047	-4.918.108	-2.707.549
D) NETO POVEĆANJE ILI SMANJENJE NOVČANIH TOKOVA (AOP 020+034+046+047)	048	26.011.786	94.694.894
E) NOVAC I NOVČANI EKVIVALENTI NA POČETKU RAZDOBLJA	049	323.792.972	560.324.808
F) NOVAC I NOVČANI EKVIVALENTI NA KRAJU RAZDOBLJA (AOP 048+049)	050	349.804.758	655.019.702

IZVJEŠTAJ O PROMJENAMA KAPITALA																					
za razdoblje od		1.1.2022.	do		31.3.2022.															u kunama	
Opis pozicije	AOP oznaka	Temeljni (upisani) kapital	Kapitalne rezerve	Zakonske rezerve	Rezerve za vlastite dionice	Vlastite dionice udjeleli (odbitna stavka)	Statutarne rezerve	Ostale rezerve	Revalorizacijske rezerve	Fer vrijednost imovine kroz ostalu sveobuhvatnu dobit (raspoloživa za prodaju)	Učinkoviti dio zaštite novčanih tokova	Učinkoviti dio zaštite neto ulaganja u inozemstvo	Ostale rezerve fer vrijednosti	Tečajne razlike iz preračuna inozemnog poslovanja	Zadržana dobit / preneseni gubitak	Dobit / gubitak poslovne godine	Ukupno raspoloživo imateljima kapitala matice	Manjinski (nekontrolirajući) interes	Ukupno kapital i rezerve		
																				1	2
Prethodno razdoblje																					
1. Stanje na dan početka prethodne poslovne godine	01	2.952.437.940	53.585	110.299.193	0	0	0	643.937.762	0	0	0	0	0	0	0	572.215.606	288.103.455	4.567.047.541	0	4.567.047.541	
2. Promjene računovodstvenih politika	02	0	0	0	0	0	0	0	0	0	0	0	0	0	0	0	0	0	0	0	
3. Ispravak pogreški	03	0	0	0	0	0	0	0	0	0	0	0	0	0	0	0	0	0	0	0	
4. Stanje na dan početka prethodne poslovne godine (prepravljeno) (AOP 01 do 03)	04	2.952.437.940	53.585	110.299.193	0	0	0	643.937.762	0	0	0	0	0	0	0	572.215.606	288.103.455	4.567.047.541	0	4.567.047.541	
5. Dobit/gubitak razdoblja	05	0	0	0	0	0	0	0	0	0	0	0	0	0	0	265.993.277	265.993.277	0	0	265.993.277	
6. Tečajne razlike iz preračuna inozemnog poslovanja	06	0	0	0	0	0	0	0	0	0	0	0	0	0	0	0	0	0	0	0	
7. Promjene revalorizacijskih rezervi dugotrajne materijalne i nematerijalne imovine	07	0	0	0	0	0	0	0	0	0	0	0	0	0	0	0	0	0	0	0	
8. Dobitak ili gubitak s osnove naknadnog vrednovanja financijske imovine prema fer vrijednosti kroz ostalu sveobuhvatnu dobit (raspoloživa za prodaju)	08	0	0	0	0	0	0	0	0	0	0	0	0	0	0	0	0	0	0	0	
9. Dobitak ili gubitak s osnove učinkovite zaštite novčanog toka	09	0	0	0	0	0	0	0	0	0	0	0	0	0	0	0	0	0	0	0	
10. Dobitak ili gubitak s osnove učinkovite zaštite neto ulaganja u inozemstvu	10	0	0	0	0	0	0	0	0	0	0	0	0	0	0	0	0	0	0	0	
11. Udio u ostaloj sveobuhvatnoj dobiti/gubitku društava povezanih sudjelujućim interesom	11	0	0	0	0	0	0	0	0	0	0	0	0	0	0	0	0	0	0	0	
12. Akuarski dobiti/gubici po planovima definiranih primanja	12	0	0	0	0	0	0	0	0	0	0	0	0	0	0	0	0	0	0	0	
13. Ostale nevlaskičke promjene kapitala	13	0	0	0	0	0	0	0	0	0	0	0	0	0	0	0	0	0	0	0	
14. Porez na transakcije priznate direktno u kapitalu	14	0	0	0	0	0	0	0	0	0	0	0	0	0	0	0	0	0	0	0	
15. Smanjenje temeljnog (upisanog) kapitala (osim u postupku predstečajne nagodbe i nastalog reinvestiranjem dobiti)	15	0	0	0	0	0	0	0	0	0	0	0	0	0	0	0	0	0	0	0	
16. Smanjenje temeljnog (upisanog) kapitala u postupku predstečajne nagodbe	16	0	0	0	0	0	0	0	0	0	0	0	0	0	0	0	0	0	0	0	
17. Smanjenje temeljnog (upisanog) kapitala nastalog reinvestiranjem dobiti	17	0	0	0	0	0	0	0	0	0	0	0	0	0	0	0	0	0	0	0	
18. Otkup vlastitih dionica/udjela	18	0	0	0	0	0	0	0	0	0	0	0	0	0	0	0	0	0	0	0	
19. Uplata članova/dioničara	19	0	0	0	0	0	0	0	0	0	0	0	0	0	0	0	0	0	0	0	
20. Isplata udjela u dobiti/dividende	20	0	0	0	0	0	0	0	0	0	0	0	0	0	0	0	0	-82.114.051	-82.114.051	-82.114.051	
21. Ostale raspodjele i isplate članovima/dioničarima	21	0	0	0	0	0	0	0	0	0	0	0	0	0	0	0	0	0	0	0	
22. Pijenos u pozicije rezervi po godišnjem rasporedu	22	0	0	14.405.289	0	0	0	0	136.856.354	0	0	0	0	0	0	0	0	0	0	0	
23. Povećanje rezervi u postupku predstečajne nagodbe	23	0	0	0	0	0	0	0	0	0	0	0	0	0	0	0	0	0	0	0	
24. Stanje na zadnji dan izvještajnog razdoblja prethodne poslovne godine (04 do 23)	24	2.952.437.940	53.585	124.704.482	0	0	0	780.794.116	0	0	0	0	0	0	0	626.926.235	265.993.277	4.750.909.635	0	4.750.909.635	
DODATAK IZVJEŠTAJU O PROMJENAMA KAPITALA (popunjava poduzetnik obveznik primjene MSFI-a)																					
I. OSTALA SVEOBUHVAATNA DOBIT PRETHODNOG RAZDOBLJA, UMANJENO ZA POREZE (AOP 06 do 14)		25	0	0	0	0	0	0	0	0	0	0	0	0	0	0	0	0	0	0	
II. SVEOBUHVAATNA DOBIT ILI GUBITAK PRETHODNOG RAZDOBLJA (AOP 05+25)		26	0	0	0	0	0	0	0	0	0	0	0	0	0	0	265.993.277	265.993.277	0	265.993.277	
III. TRANSAKCIJE S VLASNICIMA PRETHODNOG RAZDOBLJA PRIZNATE DIREKTNO U KAPITALU (AOP 15 do 23)		27	0	14.405.289	0	0	0	136.856.354	0	0	0	0	0	0	0	54.710.629	-288.103.455	-82.131.183	0	-82.131.183	

Tekuće razdoblje																			
1. Stanje na dan početka tekuće poslovne godine	28	2.952.437.940	53.585	124.704.482	0	0	0	0	780.794.116	0	0	0	0	0	626.926.235	265.993.277	4.750.909.635	0	4.750.909.635
2. Promjene računovodstvenih politika	29	0	0	0	0	0	0	0	0	0	0	0	0	0	0	0	0	0	0
3. Ispravak pogreški	30	0	0	0	0	0	0	0	0	0	0	0	0	0	0	0	0	0	0
4. Stanje na dan početka tekuće poslovne godine (prepravljeno) (AOP 28 do 30)	31	2.952.437.940	53.585	124.704.482	0	0	0	0	780.794.116	0	0	0	0	0	626.926.235	265.993.277	4.750.909.635	0	4.750.909.635
5. Dobit/gubitak razdoblja	32	0	0	0	0	0	0	0	0	0	0	0	0	0	0	67.971.152	67.971.152	0	67.971.152
6. Tečajne razlike iz preračuna inozemnog poslovanja	33	0	0	0	0	0	0	0	0	0	0	0	0	0	0	0	0	0	0
7. Promjene revalorizacijskih rezervi dugotrajne materijalne i nematerijalne imovine	34	0	0	0	0	0	0	0	0	0	0	0	0	0	0	0	0	0	0
8. Dobitak ili gubitak s osnovne naknadnog vrednovanja financijske imovine prema fer vrijednosti kroz ostalu sveobuhvatnu dobit (raspoloživa za prodaju)	35	0	0	0	0	0	0	0	0	0	0	0	0	0	0	0	0	0	0
9. Dobitak ili gubitak s osnovne učinkovite zaštite novčanog toka	36	0	0	0	0	0	0	0	0	0	0	0	0	0	0	0	0	0	0
10. Dobitak ili gubitak s osnovne učinkovite zaštite neto ulaganja u inozemstvu	37	0	0	0	0	0	0	0	0	0	0	0	0	0	0	0	0	0	0
11. Udio u ostaloj sveobuhvatnoj dobiti/gubitku društava povezanih sudjeljujućim interesom	38	0	0	0	0	0	0	0	0	0	0	0	0	0	0	0	0	0	0
12. Akuarski dobiti/gubici po planovima definiranih primanja	39	0	0	0	0	0	0	0	0	0	0	0	0	0	0	0	0	0	0
13. Ostale neklasificirane promjene kapitala	40	0	0	0	0	0	0	-820	0	0	0	0	0	0	0	0	-820	0	-820
14. Porez na transakcije priznate direktno u kapitalu	41	0	0	0	0	0	0	0	0	0	0	0	0	0	0	0	0	0	0
15. Smanjenje temeljnog (upisanog) kapitala (osim u postupku predstečajne nagodbe i nastalog reinvestiranjem dobiti)	42	0	0	0	0	0	0	0	0	0	0	0	0	0	0	0	0	0	0
16. Smanjenje temeljnog (upisanog) kapitala u postupku predstečajne nagodbe	43	0	0	0	0	0	0	0	0	0	0	0	0	0	0	0	0	0	0
17. Smanjenje temeljnog (upisanog) kapitala nastalog reinvestiranjem dobiti	44	0	0	0	0	0	0	0	0	0	0	0	0	0	0	0	0	0	0
18. Okup vlastitih dionica/udjela	45	0	0	0	0	0	0	0	0	0	0	0	0	0	0	0	0	0	0
19. Uplate članova/dioničara	46	0	0	0	0	0	0	0	0	0	0	0	0	0	0	0	0	0	0
20. Isplata udjela u dobiti/dividende	47	0	0	0	0	0	0	0	0	0	0	0	0	0	0	0	0	0	0
21. Ostale raspodjele i isplate članovima/dioničarima	48	0	0	0	0	0	0	0	0	0	0	0	0	0	0	0	0	0	0
22. Pripisane po godišnjem rasporedu	49	0	0	0	0	0	0	0	0	0	0	0	0	0	265.990.265	-265.993.277	-3.012	0	-3.012
23. Povećanje rezervi u postupku predstečajne nagodbe	50	0	0	0	0	0	0	0	0	0	0	0	0	0	0	0	0	0	0
24. Stanje na zadnji dan izvještajnog razdoblja tekuće poslovne godine (AOP 31 do 50)	51	2.952.437.940	53.585	124.704.482	0	0	0	780.793.296	0	0	0	0	0	0	892.916.500	67.971.152	4.818.876.955	0	4.818.876.955
DDODATAK IZVJEŠTAJU O PROMJENAMA KAPITALA (popunjava poduzetnik obveznik primjene MSFI-a)																			
I. OSTALA SVEOBUHVAATNA DOBIT TEKUĆEG RAZDOBLJA, UMANJENO ZA POREZE (AOP 33 do 41)	52	0	0	0	0	0	0	-820	0	0	0	0	0	0	0	0	-820	0	-820
II. SVEOBUHVAATNA DOBIT ILI GUBITAK TEKUĆEG RAZDOBLJA (AOP 32 + 52)	53	0	0	0	0	0	0	-820	0	0	0	0	0	0	0	67.971.152	67.970.332	0	67.970.332
III. TRANSAKCIJE S VLASNICIMA TEKUĆEG RAZDOBLJA PRIZNATE DIREKTNO U KAPITALU (AOP 42 do 50)	54	0	0	0	0	0	0	0	0	0	0	0	0	0	265.990.265	-265.993.277	-3.012	0	-3.012

IZVJEŠTAJ O PROMJENAMA KAPITALA																					
za razdoblje od		1.1.2022.	do		31.3.2022.															u kunama	
Opis pozicije	AOP oznaka	Temeljni (upisani) kapital	Kapitalne rezerve	Zakonske rezerve	Rezerve za vlastite dionice	Vlastite dionice udjeli (odbitna stavka)	Statutarne rezerve	Ostale rezerve	Revalorizacijske rezerve	Raspodjeljivo imateljima kapitala matice							Ukupno raspodjeljivo imateljima kapitala matice	Manjinski (nekontrolirajući) interes	Ukupno kapital i rezerve		
										Fin. vrijednost imovine kroz ostalu sveobuhvatnu dobit (raspoloživa za prodaju)	Učinkoviti dio zaštite novčanih tokova	Učinkoviti dio zaštite neto ulaganja u inozemstvo	Ostale rezerve fer vrijednosti	Tečajne razlike iz preračuna inozemnog poslovanja	Zadržana dobit / preneseni gubitak	Dobit / gubitak poslovne godine					
1	2	3	4	5	6	7	8	9	10	11	12	13	14	15	16	17	18 (3 do 6 - 7 + 8 do 17)	19	20 (18+19)		
Prethodno razdoblje																					
1. Stanje na dan početka prethodne poslovne godine	01	2.952.437.940	53.585	110.299.193	0	0	0	643.942.894	0	0	0	0	0	0	0	571.982.176	288.105.783	4.566.821.571	0	4.566.821.571	
2. Promjene računovodstvenih politika	02	0	0	0	0	0	0	0	0	0	0	0	0	0	0	0	0	0	0	0	
3. Ispravak pogreški	03	0	0	0	0	0	0	0	0	0	0	0	0	0	0	0	0	0	0	0	
4. Stanje na dan početka prethodne poslovne godine (prepravljeno) (AOP 01 do 03)	04	2.952.437.940	53.585	110.299.193	0	0	0	643.942.894	0	0	0	0	0	0	0	571.982.176	288.105.783	4.566.821.571	0	4.566.821.571	
5. Dobit/gubitak razdoblja	05	0	0	0	0	0	0	0	0	0	0	0	0	0	0	266.427.695	266.427.695	0	0	266.427.695	
6. Tečajne razlike iz preračuna inozemnog poslovanja	06	0	0	0	0	0	0	0	0	0	0	0	0	0	0	0	0	0	0	0	
7. Promjene revalorizacijskih rezervi dugotrajne materijalne i nematerijalne imovine	07	0	0	0	0	0	0	0	0	0	0	0	0	0	0	0	0	0	0	0	
8. Dobitak ili gubitak s osnovne naknadnog vrednovanja financijske imovine prema fer vrijednosti kroz ostalu sveobuhvatnu dobit (raspoloživa za prodaju)	08	0	0	0	0	0	0	0	0	0	0	0	0	0	0	0	0	0	0	0	
9. Dobitak ili gubitak s osnovne učinkovite zaštite novčanog toka	09	0	0	0	0	0	0	0	0	0	0	0	0	0	0	0	0	0	0	0	
10. Dobitak ili gubitak s osnovne učinkovite zaštite neto ulaganja u inozemstvu	10	0	0	0	0	0	0	0	0	0	0	0	0	0	0	0	0	0	0	0	
11. Udio u ostaloj sveobuhvatnoj dobiti/gubitku društava povezanih sudjeljujućim interesom	11	0	0	0	0	0	0	0	0	0	0	0	0	0	0	0	0	0	0	0	
12. Akuarski dobiti/gubici po planovima definiranih primanja	12	0	0	0	0	0	0	0	0	0	0	0	0	0	0	0	0	0	0	0	
13. Ostale nevlaskičke promjene kapitala	13	0	0	0	0	0	0	0	0	0	0	0	0	0	0	0	0	0	0	0	
14. Porez na transakcije priznate direktno u kapitalu	14	0	0	0	0	0	0	0	0	0	0	0	0	0	0	0	0	0	0	0	
15. Smanjenje temeljnog (upisanog) kapitala (osim u postupku predstečajne nagodbe i nastalog reinvestiranjem dobiti)	15	0	0	0	0	0	0	0	0	0	0	0	0	0	0	0	0	0	0	0	
16. Smanjenje temeljnog (upisanog) kapitala u postupku predstečajne nagodbe	16	0	0	0	0	0	0	0	0	0	0	0	0	0	0	0	0	0	0	0	
17. Smanjenje temeljnog (upisanog) kapitala nastalog reinvestiranjem dobiti	17	0	0	0	0	0	0	0	0	0	0	0	0	0	0	0	0	0	0	0	
18. Otkup vlastitih dionica/udjela	18	0	0	0	0	0	0	0	0	0	0	0	0	0	0	0	0	0	0	0	
19. Uplata članovima/dioničarima	19	0	0	0	0	0	0	0	0	0	0	0	0	0	0	0	0	0	0	0	
20. Isplata udjela u dobiti/dividende	20	0	0	0	0	0	0	0	0	0	0	0	0	0	0	0	-82.114.051	-82.114.051	0	-82.114.051	
21. Ostale raspodjele i isplate članovima/dioničarima	21	0	0	0	0	0	0	0	0	0	0	0	0	0	0	0	0	0	0	0	
22. Pijenos u pozicije rezervi po godišnjem rasporedu	22	0	0	14.405.289	0	0	0	0	0	0	0	0	0	0	0	0	0	0	0	0	
23. Povećanje rezervi u postupku predstečajne nagodbe	23	0	0	0	0	0	0	0	136.850.247	0	0	0	0	0	0	54.736.196	-205.991.732	0	0	0	
24. Stanje na zadnji dan izvještajnog razdoblja prethodne poslovne godine (04 do 23)	24	2.952.437.940	53.585	124.704.482	0	0	0	780.793.141	0	0	0	0	0	0	0	626.718.372	266.427.695	4.751.135.215	0	4.751.135.215	
DODATAK (IZVJEŠTAJU O PROMJENAMA KAPITALA (popunjava poduzetnik obveznik primjene MSFI-a))																					
I. OSTALA SVEOBUHVAATNA DOBIT PRETHODNOG RAZDOBLJA, UMANJENO ZA POREZE (AOP 06 do 14)		25	0	0	0	0	0	0	0	0	0	0	0	0	0	0	0	0	0	0	
II. SVEOBUHVAATNA DOBIT ILI GUBITAK PRETHODNOG RAZDOBLJA (AOP 05+25)		26	0	0	0	0	0	0	0	0	0	0	0	0	0	266.427.695	266.427.695	0	0	266.427.695	
III. TRANSAKCIJE S VLASNICIMA PRETHODNOG RAZDOBLJA PRIZNATE DIREKTNO U KAPITALU (AOP 15 do 23)		27	0	0	14.405.289	0	0	0	136.850.247	0	0	0	0	0	0	54.736.196	-288.105.783	-82.114.051	0	-82.114.051	

Tekuće razdoblje																				
1. Stanje na dan početka tekuće poslovne godine	28	2.952.437.940	53.585	124.704.482	0	0	0	0	780.793.141	0	0	0	0	0	0	626.718.372	266.427.695	4.751.135.215	0	4.751.135.215
2. Promjene računovodstvenih politika	29	0	0	0	0	0	0	0	0	0	0	0	0	0	0	0	0	0	0	0
3. Ispravak pogreški	30	0	0	0	0	0	0	0	0	0	0	0	0	0	0	0	0	0	0	0
4. Stanje na dan početka tekuće poslovne godine (prepravljeno) (AOP 28 do 30)	31	2.952.437.940	53.585	124.704.482	0	0	0	0	780.793.141	0	0	0	0	0	0	626.718.372	266.427.695	4.751.135.215	0	4.751.135.215
5. Dobit/gubitak razdoblja	32	0	0	0	0	0	0	0	0	0	0	0	0	0	0	0	0	0	0	0
6. Tečajne razlike iz preračuna inozemnog poslovanja	33	0	0	0	0	0	0	0	0	0	0	0	0	0	0	0	0	0	0	0
7. Promjene revalorizacijskih rezervi dugotrajne materijale i nematerijale imovine	34	0	0	0	0	0	0	0	0	0	0	0	0	0	0	0	0	0	0	0
8. Dobitak ili gubitak s osnove naknadnog vrednovanja financijske imovine prema fer vrijednosti kroz ostalu sveobuhvatnu dobit (raspoloživa za prodaju)	35	0	0	0	0	0	0	0	0	0	0	0	0	0	0	0	0	0	0	0
9. Dobitak ili gubitak s osnove učinkovite zaštite novčanog toka	36	0	0	0	0	0	0	0	0	0	0	0	0	0	0	0	0	0	0	0
10. Dobitak ili gubitak s osnove učinkovite zaštite neto ulaganja u inozemstvu	37	0	0	0	0	0	0	0	0	0	0	0	0	0	0	0	0	0	0	0
11. Udio u ostaloj sveobuhvatnoj dobiti/gubitku društava povezanih sudjelujućim interesom	38	0	0	0	0	0	0	0	0	0	0	0	0	0	0	0	0	0	0	0
12. Aktuarski dobici/gubici po planovima definiranih primanja	39	0	0	0	0	0	0	0	0	0	0	0	0	0	0	0	0	0	0	0
13. Ostale nevlasnike promjene kapitala	40	0	0	0	0	0	0	0	0	0	0	0	0	0	0	0	0	0	0	0
14. Porez na transakcije priznate direktno u kapitalu	41	0	0	0	0	0	0	0	0	0	0	0	0	0	0	0	0	0	0	0
15. Smanjenje temeljnog (upisanog) kapitala (osim u postupku predstečajne nagodbe i nastalog reinvestiranjem dobiti)	42	0	0	0	0	0	0	0	0	0	0	0	0	0	0	0	0	0	0	0
16. Smanjenje temeljnog (upisanog) kapitala u postupku predstečajne nagodbe	43	0	0	0	0	0	0	0	0	0	0	0	0	0	0	0	0	0	0	0
17. Smanjenje temeljnog (upisanog) kapitala nastalog reinvestiranjem dobiti	44	0	0	0	0	0	0	0	0	0	0	0	0	0	0	0	0	0	0	0
18. Otkup vlastitih dionica/vdjela	45	0	0	0	0	0	0	0	0	0	0	0	0	0	0	0	0	0	0	0
19. Uplate članova/dioničara	46	0	0	0	0	0	0	0	0	0	0	0	0	0	0	0	0	0	0	0
20. Isplata udjela u dobiti/dividende	47	0	0	0	0	0	0	0	0	0	0	0	0	0	0	0	0	0	0	0
21. Ostale raspodjele i isplate članovima/dioničarima	48	0	0	0	0	0	0	0	0	0	0	0	0	0	0	0	0	0	0	0
22. Pijenos po godišnjem rasporedu	49	0	0	0	0	0	0	0	0	0	0	0	0	0	0	266.427.695	-266.427.695	0	0	0
23. Povećanje rezervi u postupku predstečajne nagodbe	50	0	0	0	0	0	0	0	0	0	0	0	0	0	0	0	0	0	0	0
24. Stanje na zadnji dan izvještajnog razdoblja tekuće poslovne godine (AOP 31 do 50)	51	2.952.437.940	53.585	124.704.482	0	0	0	0	780.793.141	0	0	0	0	0	0	893.146.067	67.993.599	4.819.128.814	0	4.819.128.814
DODATAK IZVJEŠTAJU O PROMJENAMA KAPITALA (popunjava poduzetnik obveznik primjene MSFI-a)																				
I. OSTALA SVEOBUHATNA DOBIT TEKUĆEG RAZDOBLJA, UMANJENO ZA POREZE (AOP 33 do 41)	52	0	0	0	0	0	0	0	0	0	0	0	0	0	0	0	0	0	0	0
II. SVEOBUHATNA DOBIT ILI GUBITAK TEKUĆEG RAZDOBLJA (AOP 32 + 52)	53	0	0	0	0	0	0	0	0	0	0	0	0	0	0	0	67.993.599	67.993.599	0	67.993.599
III. TRANSAKCIJE S VLASNICIMA TEKUĆEG RAZDOBLJA PRIZNATE DIREKTNO U KAPITALU (AOP 42 do 50)	54	0	0	0	0	0	0	0	0	0	0	0	0	0	0	266.427.695	-266.427.695	0	0	0

I.5. Bilješke uz financijske izvještaje

I.5.1. Bilješke uz bilancu

Ukupna imovina Društva na datum obračuna iznosi 4.970,8 mil. kuna i povećana je u odnosu na stanje na dan 31. prosinca 2021. godine za 65,2 mil. kuna.

U strukturi imovine udjel dugotrajne imovine iznosi 83,6%.

Vlastiti izvori sredstava čine 96,9% ukupnih izvora sredstava i povećani su za iznos od 68,0 mil. kuna kao rezultat ostvarene dobiti tekuće godine.

Bilješka br. 1. Dugotrajna imovina

Knjigovodstvena vrijednost dugotrajne materijalne i nematerijalne imovine, iskazana u iznosu od 4.100,3 mil. kuna, manja je u odnosu na početno stanje za 47,1 mil. kuna, a rezultat je sljedećih transakcija:

<i>u tisućama kuna</i>	od 1. siječnja do 31. ožujka
➤ ulaganja u investicije u tijeku	13.095
➤ smanjenje predujmova za nabavu imovine	(1.636)
➤ obračunata amortizacija	(58.586)

Bilješka br. 2. Kratkotrajna imovina

Kratkotrajna imovina na datum izvještaja iznosi 793,1 mil. kuna i povećana je u odnosu na početno stanje za 90,7 mil. kuna najvećim dijelom kao rezultat povećanja novčanih sredstava za 94,7 mil. kuna i kratkotrajne financijske imovine za 1,0 mil. kuna te smanjenja potraživanja za 4,6 mil. kuna.

Bilješka br. 3. Potraživanja od kupaca

Potraživanja od kupaca Društva na datum izvještaja iznose 70,7 mil. kuna i ne uključuju potraživanja od povezanih poduzeća. Potraživanja od kupaca smanjena su za 8,7 mil. kuna u odnosu na stanje na početku godine, a odnose se na:

<i>u tisućama kuna</i>	31. ožujka	1. siječnja
Kupce u zemlji	24.401	27.362
Kupce u inozemstvu	46.346	52.066
Ukupno	70.747	79.428

Od iskazanih potraživanja od kupaca na dan 31. ožujka 2022. godine dospjelo je 0,2 mil. kuna potraživanja.

Bilješka br. 4. Plaćeni troškovi budućeg razdoblja i obračunati prihodi

Plaćeni troškovi budućeg razdoblja i obračunati prihodi najvećim dijelom odnose se na obračunate a ne fakturirane prihode kupcima temeljem ugovorne klauzule „puno za prazno“ te na plaćene troškove budućih razdoblja.

Bilješka br. 5. Kapital i rezerve

Tijekom tekućeg obračunskog razdoblja vlastiti izvori sredstava, iskazani u iznosu od 4.819,1 mil. kuna, povećani su u odnosu na završno stanje prethodne godine za iznos ostvarene dobiti u tekućem razdoblju. Temeljni kapital Društva iznosi 2.952,4 mil. kuna, a sastoji se od 1.007.658 redovnih dionica oznake JNAF-R-A pojedinačne nominalne vrijednosti od 2.930 kuna.

Zarada po dionici u promatranom razdoblju iznosila je 67,48 kuna po dionici, a tržišna vrijednost dionica kretala se od 5.000 do 5.650 kuna po dionici.

Bilješka br. 6. Nedospjele obveze prema dobavljačima

Nedospjele obveze prema dobavljačima za Društvo iznose 22,1 mil. kuna, smanjene su za 5,5 mil. kuna u odnosu na početno stanje tekuće godine.

Struktura ovih obveza je sljedeća:

<i>u tisućama kuna</i>	31. ožujka	1. siječnja
Dobavljači u zemlji za kratkotrajnu imovinu	13.583	18.666
Dobavljači u zemlji za nekretnine, postrojenja i opremu	8.104	7.890
Dobavljači u inozemstvu za kratkotrajnu imovinu	360	1.041
Dobavljači u inozemstvu za nekretnine, postrojenja i opremu	8	-
Ukupno	22.055	27.597

Bilješka br. 7. Odgođeno plaćanje troškova i prihod budućeg razdoblja

Stavka „Odgođeno plaćanje troškova i prihod budućeg razdoblja“ najvećim se dijelom odnosi na unaprijed fakturirane usluge kupcu koje će biti isporučene u budućim razdobljima i saldo nerealizirane pozitivne tečajne razlike.

I.5.2. Bilješke uz Izvještaj o novčanom tijeku

Na datum sastavljanja izvještaja bilježi se nominalno povećanje novca i novčanih ekvivalenata u odnosu na početno stanje za 94,7 mil. kuna kao rezultat neto povećanja novca iz poslovnih aktivnosti i smanjenja novca iz investicijskih aktivnosti.

Iz poslovnih aktivnosti ostvaren je pozitivan novčani tijek u iznosu od 110,3 mil. kuna.

Iz investicijskih aktivnosti ostvaren je negativan novčani tijek u iznosu od 12,4 mil. kuna najvećim dijelom kao rezultat novčanih izdataka za ulaganja u investicije.

JADRANSKI NAFTOVOD, dioničko društvo
Zagreb, Miramarska cesta 24

Temeljem odredbi iz članka 250. stavak 4. Zakona o trgovačkim društvima i odredbi iz članaka 465. 466. i 468. Zakona o tržištu kapitala, Uprava dioničkog društva JADRANSKI NAFTOVOD, sastavila je

II. MEĐUIZVJEŠTAJ RUKOVODSTVA

za razdoblje siječanj – ožujak 2022. godine

Zagreb, travanj 2022. godine

II.1. Sažetak poslovnih rezultata

- Ukupni prihodi Društva u iznosu od 194,3 mil. kuna manji su za 2,1% od ostvarenja prethodne godine, a od planiranih vrijednosti veći su za 13,9%. Poslovni prihodi čine 99,4% ukupnih prihoda u tekućem razdoblju.
- Prihodi od temeljne djelatnosti Društva – transporta nafte i skladištenja nafte i naftnih derivata, iznose 191,4 mil. kuna i manji su za 1,9% od ostvarenja prethodne godine a u odnosu na planirane iznose veći su za 13,7%.
- Poslovanjem s inozemnim kupcima ostvareno je 127,4 mil. kuna ili 66,6% prihoda od temeljne djelatnosti, što je za 4,7% više u usporedbi s prethodnom godinom i za 14,2% više u odnosu na plan. Na domaćem tržištu ostvareno je 63,9 mil. kuna ili 33,4% prihoda od temeljne djelatnosti Društva, što je za 12,8% manje od ostvarenja prethodne godine i za 12,6% više od planiranog.
- Ukupni rashodi iznose 111,4 mil. kuna i veći su za 5,8% od ostvarenih u istom razdoblju prethodne godine najvećim dijelom zbog rasta iznosa amortizacije koja je rezultat završenih investicijskih projekata i stavljanja istih u funkciju, a od planiranih rashoda manji su za 11,2%. Poslovni rashodi čine 99,6% ukupnih rashoda u tekućem razdoblju.
- U promatranom razdoblju ostvarena je bruto dobit u iznosu od 82,9 mil. kuna i neto dobit u iznosu od 68,0 mil. kuna, dok je u dugotrajnu materijalnu i nematerijalnu imovinu iz vlastitih novčanih sredstava uloženo 13,1 mil. kuna.

II.2. Izvještaj o uspješnosti poslovanja

Iskazana bruto dobit, u iznosu od 82,9 mil. kuna, rezultat je ostvarenih ukupnih prihoda u iznosu od 194,3 mil. kuna i ukupnih rashoda ostvarenih u iznosu od 111,4 mil. kuna. Za promatrano razdoblje planirana je bruto dobit u iznosu od 45,2 mil. kuna. U strukturi ukupnih prihoda, poslovni prihodi sudjeluju s 99,4%, dok poslovni rashodi čine 99,6% ukupnih rashoda.

Poslovni prihodi

Poslovni prihodi iznose 193,2 mil. kuna i manji su za 1,9% od ostvarenja prethodne godine, a u odnosu na planirane veći su za 13,3%. Iskazani poslovni prihodi odnose se na:

<i>u tisućama kuna</i>	Tekuća godina	Prethodna godina	Plan	Indeks 2022/2021	Indeks 2022/Plan
Prihode od prodaje u zemlji	64.852	74.268	58.161	87,3	111,5
Prihode od prodaje u inozemstvu	127.440	121.767	111.568	104,7	114,2
Ostale poslovne prihode	952	954	864	99,8	110,2
Ukupno	193.244	196.989	170.593	98,1	113,3

Prihodi od prodaje u zemlji i inozemstvu odnose se na prihode iz temeljnih djelatnosti Društva (transport nafte, skladištenje nafte i skladištenje derivata) uključivo i zaračunate naknade za korištenje raznih usluga u luci Omišalj i na drugim lokacijama Društva.

Prihodi od prodaje u zemlji, koji čine 33,6% poslovnih prihoda tekućeg obračunskog razdoblja, za 12,7% su manji od ostvarenja prethodne godine zbog manjeg prihoda od transporta nafte i skladištenja derivata za domaće kupce, a veći su za 11,5% od planiranih iznosa. Prihodi od prodaje u inozemstvu čine 65,9% poslovnih prihoda promatranog razdoblja te su veći za 4,7% od ostvarenja prethodne godine zbog većeg prihoda od transporta nafte za strane kupce, a u odnosu na plan bilježi se povećanje od 14,2%.

U promatranom razdoblju ostvareno je 118,2 mil. kuna prihoda od transporta nafte (61,8% prihoda od temeljne djelatnosti), 51,6 mil. kuna prihoda od skladištenja nafte (27,0% prihoda od temeljne djelatnosti) i 21,5 mil. kuna prihoda od skladištenja derivata (11,2% prihoda od temeljne djelatnosti).

Ostali poslovni prihodi najvećim se dijelom odnose na prihode od ostalih usluga Društva (pripravnost sustava, održavanje...).

Poslovni rashodi

Poslovni rashodi Društva, iskazani u iznosu od 110,9 mil. kuna, za 5,5% su veći od ostvarenja prethodne godine zbog povećanja troškova amortizacije koja je rezultat završenih investicijskih projekata i stavljanja istih u funkciju, a od planiranih rashoda manji su za 11,5%.

Materijalni troškovi

Materijalni troškovi Društva, u iznosu od 22,4 mil. kuna, u poslovnim rashodima tekućeg razdoblja sudjeluju s 20,2%. Većim se dijelom odnose na troškove usluga i materijala za održavanje, pogonske električne energije te proizvodnih i ostalih vanjskih usluga. Materijalni troškovi manji su za 7,1% od iskazanih u prethodnoj godini, te manji za 38,4% od planiranih.

Troškovi osoblja

Iskazani troškovi osoblja Društva u iznosu od 21,6 mil. kuna na razini su troškova prethodne godine, a u odnosu na plan manji su za 8,1%.

Troškovi amortizacije

Troškovi amortizacije u iznosu od 58,6 mil. kuna čine 52,8% poslovnih rashoda, odnosno 30,3% poslovnih prihoda tekućeg razdoblja.

Troškovi amortizacije utvrđeni su primjenom, računovodstvenom politikom, utvrđenih stopa amortizacije i linearne metode obračuna po pojedinačnim sredstvima. Iskazani troškovi amortizacije veći su za 16,6% u odnosu na prethodnu godinu temeljem završetka i stavljanja u upotrebu materijalne i nematerijalne imovine tijekom 2021. godine.

Ostali troškovi poslovanja

Ostali troškovi poslovanja iznose 8,3 mil. kuna i odnose se na koncesijske, komunalne i vodne naknade, troškove osiguranja te ostale troškove poslovanja. Manji su za 4,0% od ostvarenja prethodne godine te za 12,0% od planiranih vrijednosti.

Financijski pokazatelji Društva

POKAZATELJ		Tekuća godina	Prethodna godina
Koeficijent tekuće likvidnosti	$\frac{\text{Kratkotrajna imovina}}{\text{Kratkorocne obveze}} =$	21,51	5,35
Koeficijent zaduženosti	$\frac{\text{Ukupne obveze}}{\text{Ukupna imovina}} =$	0,03	0,04
Koeficijent ekonomičnosti	$\frac{\text{Prihodi od prodaje}}{\text{Poslovni rashodi}} =$	1,73	1,95
Neto profitna marža	$\frac{\text{Dobit}}{\text{Ukupni prihod}} =$	34,99%	38,49%
Povrat na kapital	$\frac{\text{Dobit}}{\text{Kapital}} =$	5,64%	6,58%
Stopa EBITDA	$\frac{\text{EBITDA}}{\text{Poslovni prihod}} =$	73,23%	72,80%

Navedeni pokazatelji iskazuju iznadprosječne vrijednosti u usporedbi kako s teoretski poželjnim vrijednostima tako i s onima ostvarenim u hrvatskom gospodarstvu. Napominjemo, sve obveze Društvo podmiruje sukladno rokovima dospijeca.

II.3. Ulaganja u dugotrajnu materijalnu i nematerijalnu imovinu

Na dan 31. ožujka 2022. godine vrijednost fakturiranih ulaganja u dugotrajnu materijalnu i nematerijalnu imovinu iznosila je 13,1 mil. kuna.

U tekućem razdoblju u upotrebu je stavljena imovina u ukupnom iznosu od 8,1 mil. kuna od čega se 7,8 mil. kuna odnosilo na ugradnja elektro-hidrauličkih aktuatora u svrhu reverzibilnog transporta.

Ukupno ugovoreni a neizvršeni radovi i usluge na dan 31. ožujka 2022. godine iznosili su 88,6 mil. kuna.

U nastavku se prikazuje vrijednost izvršenih i fakturiranih ulaganja tekuće poslovne godine po glavnim grupama.

<i>u tisućama kuna</i>	Realizacija
Ulaganja u spremnički prostor	5.788
Ulaganja u cjevovode	4.777
Ulaganja u objekte i ostalu infrastrukturu	1.870
Poslovna informatika i programska rješenja	524
Ulaganja u elektroenergetski sustav	136
	13.095

Napomena: Iskazana ulaganja ne uključuju dane i obračunate predujmove.

Iskazana ulaganja u tekućem razdoblju najvećim dijelom odnosila su se na ulaganja u spremnički prostor u ukupnom iznosu od 5,8 mil. kuna od čega je u radove generalnih remonta spremnika na Terminalima društva uloženo 3,6 mil. kuna. Nastavljena su ulaganja u cjevovode koja su u promatranom razdoblju iznosila 4,8 mil. kuna od čega je u sanaciju magistralnog cjevovoda na dionici Sisak – Slavonski Brod uloženo 4,1 mil. kuna. Ulaganja u objekte i ostalu infrastrukturu u ukupnom iznosu od 1,9 mil. kuna odnosila su se najvećim dijelom na izgradnju separatora i dijela kolektora potencijalno zauljene kanalizacije na Terminalu Omišalj u iznosu od 0,5 mil. kuna. Ulaganja u poslovnu informatiku te u sustave nadzora i upravljanja iznosila su 0,5 mil. kuna.

II.4. Poslovni odnosi s povezanim stranama

Povezane strane čine ovisna društva i ostala povezana društva.

Ovisna društva JANAF-a d.d. su JANAF – upravljanje projektima d.o.o., Zagreb i JANAF-TERMINAL BROD d.o.o. Brod, Bosna i Hercegovina u kojima je JANAF d.d. 100%-tni vlasnik.

Ostala povezana društva odnose se na subjekte obuhvaćene Odlukom o pravnim osobama od posebnog interesa za Republiku Hrvatsku.

U ostala povezana društva uključeni su:

Croatia Airlines d.d., Zagreb

HEP d.d.

Hrvatske autoceste d.o.o.

Hrvatske ceste d.o.o.

Hrvatska pošta d.d.

Hrvatska poštanska banka d.d.

Hrvatske vode

HŽ Cargo d.o.o., Zagreb

HŽ Infrastruktura d.o.o.

HŽ Putnički prijevoz d.o.o.

Hrvatske šume d.o.o.

INA - Industrija nafte d.d.

Narodne novine d.d.

Odašiljači i veze d.o.o.

S društvom JANAF – upravljanje projektima d.o.o., Društvo ima sklopljen ugovor o pružanju usluga nadzora nad određenim investicijskim projektima.

2021. godine okončano je poslovanje ovisnog društva JANAF-TERMINAL BROD d.d., Zmaj Jove Jovanovića b.b., Brod, Brod, Bosna i Hercegovina te je pokrenut postupak likvidacije Društva. Dana 23. veljače 2022. godine Okružni privredni sud u Doboju donio je nepravomoćnu odluku o likvidaciji društva. Dana 13. travnja 2022. godine doneseno je pravomoćno rješenje o likvidaciji ovisnog društva.

Poslovne transakcije ovisnih društava u promatranom razdoblju materijalno su neznačajne, a odnose se uglavnom na međukompanijske transakcije što znači da je utjecaj na uspješnost poslovanja JANAF grupe neznatan.

Transakcije s povezanim stranama

U tekućem obračunskom razdoblju primljene i zaračunate usluge iznosile su:

<i>u tisućama kuna</i>	Prihodi Društva od prodaje usluga i ostalo		Troškovi nabave Društva	
	Tekuća godina	Prethodna godina	Tekuća godina	Prethodna godina
JANAF – upravljanje projektima d.o.o.	14	14	411	760
JANAF-TERMINAL BROD d.o.o.	-	-	-	-
Ukupno ovisna društva	14	14	411	760
Ostala povezana društva	15.690	23.827	6.751	7.200
Sveukupno povezane strane	15.704	23.841	7.162	7.960

Dana 31. ožujka stanje potraživanja i obveza u transakcijama s povezanim stranama bilo je sljedeće:

<i>u tisućama kuna</i>	Potraživanja Društva od povezanih strana		Obveze Društva prema povezanim stranama	
	31. ožujka	1. siječnja	31. ožujka	1. siječnja
JANAF – upravljanje projektima d.o.o.	4	4	196	174
JANAF Terminal Brod d.o.o.	-	-	-	-
Ukupno ovisna društva	4	4	196	174
Ostala povezana društva	6.115	3.719	3.041	3.687
Sveukupno povezane strane	6.119	3.723	3.237	3.861

Iskazana potraživanja od ostalih povezanih društava odnosila su se na potraživanja od kupca INA d.d., a obveze se odnose na ostala društva navedena u Odluci o pravnim osobama od posebnog interesa za Republiku Hrvatsku.

II.5. Značajni poslovni događaji u tekućem obračunskom razdoblju

- Sklopljen je ugovor s kompanijom NIS a.d. o transportu sirove nafte u razdoblju od 1. siječnja do 31. prosinca 2022. godine.
- Nadzorni odbor je dao suglasnost na Strategiju tranzicije i razvoja JANAF-a za razdoblje od 2022. do 2030. s vizijom do 2050. godine koju je usvojila Uprava. Strategija je usmjerena na razvoj poslovanja JANAF-a u razdoblju od 2022. do 2030. godine te se prilikom izrade Strategije analiziralo trenutno stanje kompanije te globalni, europski i regionalni trendovi u energetskej industriji, kao i strategije naftnih kompanija u okruženju, kako bi se utvrdio potencijal za diverzifikaciju JANAF-a u niskouglijčne djelatnosti.
- Uvažavajući preporuku Vlade Republike Hrvatske klase: 080-02/21-02/183, ur.broj: 50301-15/28-21-03 od 10. prosinca 2021. godine, Nadzorni odbor predložio je Glavnoj skupštini Društva ponovni izbor Anje Bagarić, Josipa Spajića i Marija Rođaka u Nadzorni odbor Društva do provedbe postupka izbora članova Nadzornog odbora propisanog Uredbom Vlade Republike Hrvatske o uvjetima za izbor i imenovanje članova nadzornih odbora i uprava pravnih osoba od posebnog interesa za Republiku Hrvatsku i načinu njihova izbora (Narodne novine br. 12/2019), a najduže na razdoblje od šest mjeseci od dana donošenja odluke Glavne skupštine Društva o izboru članova Nadzornog odbora. 20. siječnja 2022. godine održana je izvanredna Glavna skupština Društva na kojoj su ponovno izabrani Anja Bagarić, Josip Spajić i Marijo Rođak u Nadzorni odbor Društva do provedbe postupka izbora članova Nadzornog odbora propisanog navedenom uredbom Vlade Republike Hrvatske, a najduže na razdoblje od šest mjeseci od dana donošenja odluke Glavne skupštine Društva.
- Radničko vijeće donijelo je dana 10. veljače 2022. godine većinom danih glasova odluku o opozivu Nikoline Balen s mjesta predstavnika radnika u Nadzornom odboru Društva, s danom 10. veljače 2022. godine. Za predstavnika radnika u Nadzornom odboru društva, koji stupa u mandat svog prethodnika, imenovana je Melita Madžo, s danom 11. veljače 2022. godine.
- Dana 23. veljače 2022. godine, Okružni privredni sud u Doboju donio je nepravomoćnu odluku o likvidaciji tvrtke JANAF-TERMINAL BROD d.d., Zmaj Jove Jovanovića b.b., Brod, Brod, Bosna i Hercegovina.
- Društvo Petrokemija d.d. održala je 28. veljače 2022. godine sjednicu Glavne skupštine na kojoj je donesena Odluka o povlačenju vrijednosnih papira – dionica Društva PTKM s uvrštenja na uređenom tržištu (službenom tržištu Zagrebačke burze d.d.).
- 1. ožujka 2022. godine Uprava Društva potpisala je novi Kolektivni ugovor za JANAF d.d. s predstavnicima Samostalnog sindikata radnika u djelatnostima energetike, kemije i nemetala Hrvatske (EKN) i Sindikata naftnog gospodarstva (SING). Kolektivni ugovor stupa na snagu 1. veljače 2022. godine u trajanju od godinu dana od dana stupanja na snagu.

- Vezano na situaciju u Ukrajini i izloženost prema Rusiji, Društvo svakodnevno prati razvoj događaja i u stalnom je kontaktu s korisnicima sustava. Društvo posluje s pet poslovnih subjekata koji su povezani sa subjektima iz Ruske Federacije. JANAF je u mogućnosti prilagoditi svoje poslovanje zahtjevima korisnika i alternativnim scenarijima poslovanja na tržištu transporta nafte te skladištenja nafte i naftnih derivata. Temeljem trenutno dostupnih informacija ne očekuju se značajna negativna odstupanja u poslovanju Društva.

II.6. Značajni poslovni događaji nakon proteka obračunskog razdoblja

- Dana 13. travnja 2022. godine doneseno je pravomoćno rješenje o likvidaciji i brisanju iz registra poslovnih subjekata tvrtke JANAF-TERMINAL BROD d.d., Zmaj Jove Jovanovića b.b., Brod, Brod, Bosna i Hercegovina.
- Društvo je u travnju 2022. godine sklopilo s Agencijom za ugljikovodike ugovore o skladištenju dijela obveznih zaliha naftnih derivata za 20.000 m³ dizelskog goriva i za 20.000 m³ bezolovnog motornog benzina na Terminalu Omišalj u razdoblju od 1.7.2022. do 31.12.2022. godine.
- Društvo je s kompanijom DELTA-OIL INTERNATIONAL d.o.o. sklopilo ugovor o skladištenju 169.000 m³ sirove nafte na Terminalu Omišalj za razdoblje od 15.4.2022. do 15.8.2022. godine.
- Uredbom Vijeća (EU) 2022/576 od 8. travnja 2022. godine o izmjeni Uredbe (EU) br. 833/2014 o mjerama ograničavanja s obzirom na djelovanja Rusije kojima se destabilizira stanje u Ukrajini omogućen je nastavak izvršavanja Ugovora o transportu sirove nafte koji je JANAF d.d. sklopio s kompanijom NIS a.d. za razdoblje od 1. siječnja do 31. prosinca 2022. godine, a kojim ugovorom su rezervirani transportni kapaciteti JANAF-a po načelu „puno za prazno“ u ukupnoj količini od 3.200.000 +/- 10% tona nafte, i nakon 15. svibnja 2022. godine, u skladu s uvjetima propisanim navedenom Uredbom. Društvo će i nadalje svakodnevno pratiti razvoj događaja, kao i mjere Vlade RH, EU i nadležnih institucija.

II.7. Procjena neizvjesnosti i rizika do završetka poslovne godine

Valutni rizik

Društvo i Grupa su uglavnom izloženi promjenama tečaja EUR i USD jer je značajan dio potraživanja od kupaca i prihoda, zatim novčanih sredstava i obveza nominiran u navedenim valutama. Ostala imovina i obveze najvećim dijelom su nominirane u kunama. Upravljanje ovim rizikom provodi se sukladno usvojenoj internoj Politici kojom se definira upravljanje financijskim rizicima.

Kreditni i kamatni rizik

Društvo nije izloženo značajnijem kreditnom i kamatnom riziku.

Sudski sporovi


Za sudske sporove koji su u tijeku, a vode se protiv Društva, učinjene su u prethodnim razdobljima potrebne rezervacije troškova u ukupnom iznosu od 3,2 milijuna kuna.

II.8. Zapošljavanje

U promatranom razdoblju zaposleno je 6 novih radnika, a u isto vrijeme Društvo je napustilo 5 radnika. Dana 31. ožujka 2022. godine u Društvu je bilo zaposleno 408 radnika (31.12.2021.: 409).

Kvalifikacijska struktura

31.03.2022.



JADRANSKI NAFTOVOD, dioničko društvo**Zagreb, Miramarska cesta 24**

Temeljem odredbi iz članka 468. stavak 2. točka 3. Zakona o tržištu kapitala, Uprava dioničkog društva, Jadranski naftovod daje

Izjavu osoba odgovornih za sastavljanje financijskog izvještaja

- I. Sastavljeni su i javno se objavljuju konsolidirani i nekonsolidirani financijski izvještaji za JANAF Grupu i JANAF d.d.
- II. Prema našem najboljem saznanju financijski izvještaji JANAF Grupe i JANAF-a d.d., za razdoblje od 1. siječnja do 31. ožujka 2022. godine, sastavljeni uz primjenu odgovarajućih standarda financijskog izvještavanja, daju istinit i objektivan prikaz imovine i obveza, financijskog položaja te dobiti ili gubitka Društva i društava uključenih u konsolidaciju.
- III. Međuizvještaj rukovodstva za razdoblje od 1. siječnja do 31. ožujka 2022. godine sadrži objektivan prikaz razvoja i rezultata poslovanja i položaja Društva i društava uključenih u konsolidaciju, uz opis najznačajnijih rizika i neizvjesnosti kojima je Društvo izloženo.

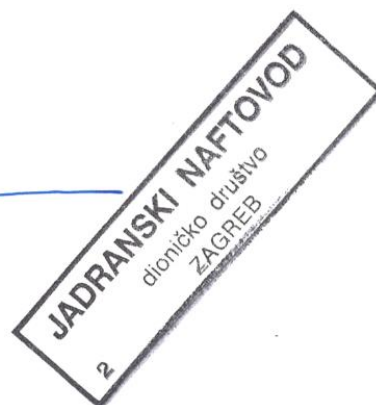
Upravu Društva čine:

Predsjednik Uprave

mr.sc. Stjepan Adanić

Član Uprave

Vladislav Veselica



U Zagrebu, 27. travnja 2022. godine